

2020年度 学校法人中西学園財務諸表

INDEX

開示用財務諸表

監査報告書（2020年度）	1
資金収支計算書〈総括表〉	2
資金収支内訳表〈総括表〉	3
活動区分資金収支計算書〈総括表〉	4
事業活動収支計算書〈総括表〉	5
事業活動収支内訳表〈総括表〉	6
貸借対照表〈総括表〉	7
財産目録総括表	8

財務状況の概要について

財務諸表について	9
学校法人中西学園の財務諸表の経年推移	10
財務比率からみる財務分析	11
データでみる財務諸表	14

参考資料

学校法人会計の特徴について（参考資料）	17
科目の説明（参考資料）	18
用語の解説（参考資料）	19
計算書類の相関図（参考）	20

以 上

監査報告書

学校法人中西学園

理事会 御中

評議員会 御中

2021年5月27日

監事 山田 正久

監事 鈴木 基仁

監事 伴野 友昭

私たちは、私立学校法第37条第3項及び学校法人中西学園寄附行為第15条第4項の規程に基づく監査報告を行うため、学校法人中西学園の2020年度（令和2年4月1日から令和3年3月31日）の、学校法人の業務若しくは財産の状況又は理事の業務執行の状況について監査を行った。

監査方法としては、理事会及び評議員会に出席し、監事監査会において理事から業務の報告を聴取すると共に、監事会を下記のとおり実施した。

記

1 監査事項

- ① 監査の種類 期末監査
- ② 監査実施日 2021年5月27日(木)
- ③ 監査立会人 理事長、担当理事、法人事務局長及び財務部員
- ④ 監査内容 2020年度における理事会・評議員会決議録並びに予算から決算に至る諸証憑、帳簿及び計算書類等

2 監査意見

監査の結果、学校法人中西学園の業務若しくは財産の状況又は理事の業務執行の状況に関し、不正行為又は法令若しくは寄附行為に違反する重大な事実はないことを認める。

以上

(2021.6.18)

資 金 収 支 計 算 書

2020年 4月 1日から

2021年 3月31日まで

<総括表>

(単位 円)

収入の部			
科 目	予 算	決 算	差 異
学生生徒等納付金収入	10,390,267,000	10,329,576,415	60,690,585
手数料収入	155,041,000	153,710,346	1,330,654
寄付金収入	13,801,000	10,813,735	2,987,265
補助金収入	1,210,967,000	1,214,929,504	△ 3,962,504
国庫補助金収入	1,161,568,000	1,128,233,699	33,334,301
地方公共団体補助金収入	49,399,000	86,695,805	△ 37,296,805
資産売却収入	5,500,000,000	5,227,450,000	272,550,000
付随事業・収益事業収入	354,349,000	127,860,422	226,488,578
受取利息・配当金収入	283,000,000	281,537,015	1,462,985
雑収入	187,079,000	375,349,810	△ 188,270,810
借入金等収入	0	0	0
前受金収入	1,892,975,000	1,834,534,000	58,441,000
その他の収入	9,366,505,407	9,381,179,002	△ 14,673,595
資金収入調整勘定	△ 2,068,801,500	△ 2,140,584,952	71,783,452
前年度繰越支払資金	8,923,587,403	8,923,587,403	
収入の部合計	36,208,770,310	35,719,942,700	488,827,610
支出の部			
科 目	予 算 額	決 算 額	差 異
人件費支出	5,665,869,000	5,566,400,538	99,468,462
教育研究経費支出	2,837,772,000	2,666,243,370	171,528,630
管理経費支出	1,937,239,000	1,839,165,706	98,073,294
借入金等利息支出	0	0	0
借入金等返済支出	0	0	0
施設関係支出	1,069,864,000	684,292,959	385,571,041
設備関係支出	869,214,000	757,871,506	111,342,494
資産運用支出	15,014,000,000	13,001,727,000	2,012,273,000
その他の支出	983,411,761	961,452,786	21,958,975
[予備費]	(100,000,000)		0
資金支出調整勘定	△ 180,406,000	△ 208,516,372	28,110,372
翌年度繰越支払資金	8,011,806,549	10,451,305,207	△ 2,439,498,658
支出の部合計	36,208,770,310	35,719,942,700	488,827,610

(2021.6.18)

資金収支内訳表

2020年 4月 1日から

2021年 3月31日まで

収入の部

<総括表>

(単位 円)

科目	部門	名古屋外国語大学	名古屋学芸大学	菱野幼稚園	名古屋ファッション専門学校	名古屋栄養専門学校	名古屋製菓専門学校
学生生徒等納付金収入		5,445,806,125	4,199,822,470	113,069,020	181,152,800	133,965,000	255,761,000
手数料収入		79,053,386	71,066,360	0	1,893,940	1,126,468	570,192
寄付金収入		0	10,813,735	0	0	0	0
補助金収入		632,460,880	488,143,860	55,724,364	20,552,300	9,640,900	8,407,200
国庫補助金収入		632,032,144	487,800,191	1,005,364	7,396,000	0	0
地方公共団体補助金収入		428,736	343,669	54,719,000	13,156,300	9,640,900	8,407,200
資産売却収入		0	0	0	0	0	0
付随事業・収益事業収入		21,438,654	73,827,522	32,594,246	0	0	0
受取利息・配当金収入		0	0	0	0	0	0
雑収入		256,067,094	63,739,367	1,912,678	18,652,185	1,001,222	3,783,127
借入金等収入		0	0	0	0	0	0
計		6,434,826,139	4,907,413,314	203,300,308	222,251,225	145,733,590	268,521,519

支出の部

<総括表>

(単位 円)

科目	部門	名古屋外国語大学	名古屋学芸大学	菱野幼稚園	名古屋ファッション専門学校	名古屋栄養専門学校	名古屋製菓専門学校
人件費支出		2,780,583,193	2,292,006,486	131,186,849	104,821,278	85,879,336	121,974,090
教育研究経費支出		1,210,466,623	1,152,700,411	35,802,099	100,734,950	69,391,228	97,148,059
管理経費支出		913,244,553	675,837,945	49,057,679	38,847,974	25,333,285	48,521,374
借入金等利息支出		0	0	0	0	0	0
借入金等返済支出		0	0	0	0	0	0
施設関係支出		230,665,162	419,133,146	10,135,405	5,424,072	18,027,701	907,473
設備関係支出		449,309,311	252,636,639	3,132,990	38,336,229	4,475,442	6,942,305
計		5,584,268,842	4,792,314,627	229,315,022	288,164,503	203,106,992	275,493,301

(2021.6.18)

活動区分資金収支計算書

2020年 4月 1日から

2021年 3月31日まで

<総括表>

(単位 円)

		科 目	金 額	
教育活動による資金収支	収入	学生生徒等納付金収入	10,329,576,415	
		手数料収入	153,710,346	
		特別寄付金収入	10,813,735	
		経常費等補助金	1,183,037,504	
		付随事業収入	127,860,422	
		雑収入	355,829,459	
		教育活動資金収入計	12,160,827,881	
	支出	人件費支出	5,566,400,538	
		教育研究経費支出	2,666,243,370	
		管理経費支出	1,839,165,706	
		教育活動資金支出計	10,071,809,614	
		差引	2,089,018,267	
		調整勘定等	△ 71,906,053	
	教育活動資金収支差額	2,017,112,214		
に設置する整備資金等収支活動	収入	施設設備補助金収入	31,892,000	
		施設整備等活動資金収入計	31,892,000	
	支出	施設関係支出	684,292,959	
		設備関係支出	757,871,506	
		第2号基本金引当特定資産繰入支出	500,000,000	
		施設整備等活動資金支出計	1,942,164,465	
		差引	△ 1,910,272,465	
		調整勘定等	△ 131,252,999	
		施設整備等活動資金収支差額	△ 2,041,525,464	
	小計 (教育活動資金収支差額 + 施設整備等活動資金収支差額)			△ 24,413,250
その他の活動による資金収支	収入	有価証券売却収入	5,227,450,000	
		第3号基本金引当特定資産取崩収入	9,000,000,000	
		預り金受入収入	5,323,529	
		長期貸付金回収収入	993,669	
		差入保証金回収収入	28,201,200	
		仮払金回収収入	149,691,067	
		小 計	14,411,659,465	
		受取利息・配当金収入	281,537,015	
		為替差益	19,462,351	
		過年度修正収入	58,000	
		その他の活動資金収入計	14,712,716,831	
		支出	有価証券購入支出	3,465,727,000
			第3号基本金引当特定資産繰入支出	9,000,000,000
	退職給与引当特定資産繰入支出		36,000,000	
	差入保証金支払支出		552,473,256	
	仮払金支払支出		113,217,769	
	小 計		13,167,418,025	
	その他の活動資金支出計		13,167,418,025	
		差引	1,545,298,806	
		調整勘定等	6,832,248	
	その他の活動資金収支差額	1,552,131,054		
支払資金の増減額 (小計 + その他の活動資金収支差額)			1,527,717,804	
前年度繰越支払資金			8,923,587,403	
翌年度繰越支払資金			10,451,305,207	

事業活動収支計算書

2020年 4月 1日から

2021年 3月31日まで

<総括表>

(単位 円)

		科 目	予 算	決 算	差 異
教育活動収支	事業活動収入の部	学生生徒等納付金	10,390,267,000	10,329,576,415	60,690,585
		手数料	155,041,000	153,710,346	1,330,654
		寄付金	13,801,000	10,813,735	2,987,265
		経常費等補助金	1,210,967,000	1,183,037,504	27,929,496
		国庫補助金	1,161,568,000	1,096,341,699	65,226,301
		地方公共団体補助金	49,399,000	86,695,805	△ 37,296,805
		付随事業収入	354,349,000	127,860,422	226,488,578
		雑収入	190,995,000	357,745,659	△ 166,750,659
		教育活動収入計	12,315,420,000	12,162,744,081	152,675,919
	事業活動支出の部	科 目	予 算	決 算	差 異
		人件費	5,683,981,000	5,604,840,538	79,140,462
		教育研究経費	4,101,811,000	3,913,418,469	188,392,531
		管理経費	1,968,739,000	1,878,767,869	89,971,131
		徴収不能額等	0	0	0
教育活動支出計	11,754,531,000	11,397,026,876	357,504,124		
教育活動収支差額		560,889,000	765,717,205	△ 204,828,205	
教育活動外収支	収入の活動の部	科 目	予 算	決 算	差 異
		受取利息・配当金	283,000,000	281,537,015	1,462,985
		その他の教育活動外収入	0	19,462,351	△ 19,462,351
	教育活動外収入計	283,000,000	300,999,366	△ 17,999,366	
	支出の活動の部	科 目	予 算	決 算	差 異
		借入金等利息	0	0	0
		その他の教育活動外支出	0	0	0
教育活動外支出計	0	0	0		
教育活動外収支差額		283,000,000	300,999,366	△ 17,999,366	
経常収支差額		843,889,000	1,066,716,571	△ 222,827,571	
特別収支	収入の活動の部	科 目	予 算	決 算	差 異
		資産売却差額	0	79,207,500	△ 79,207,500
		その他の特別収入	5,572,000	41,451,530	△ 35,879,530
	特別収入計	5,572,000	120,659,030	△ 115,087,030	
	支出の活動の部	科 目	予 算	決 算	差 異
		資産処分差額	3,780,000	3,779,720	280
		その他の特別支出	0	0	0
特別支出計	3,780,000	3,779,720	280		
特別収支差額		1,792,000	116,879,310	△ 115,087,310	
[予備費]		(100,000,000)		0	
基本金組入前当年度収支差額		845,681,000	1,183,595,881	△ 337,914,881	
基本金組入額合計		△ 2,493,052,000	△ 2,212,588,817	△ 280,463,183	
当年度収支差額		△ 1,647,371,000	△ 1,028,992,936	△ 618,378,064	
前年度繰越収支差額		△ 1,103,668,175	△ 1,103,668,175	0	
基本金取崩額		0	21,901,641	△ 21,901,641	
翌年度繰越収支差額		△ 2,751,039,175	△ 2,110,759,470	△ 640,279,705	
(参考)					
事業活動収入計		12,603,992,000	12,584,402,477	19,589,523	
事業活動支出計		11,758,311,000	11,400,806,596	357,504,404	

(2021.6.18)

事業活動収支内訳表

2020年 4月 1日から

2021年 3月31日まで

<総括表>

(単位 円)

科目	部門	名古屋外国語大学	名古屋学芸大学	菱野幼稚園	名古屋ファッション専門学校	名古屋栄養専門学校	名古屋製菓専門学校	
教育活動収入の部	学生生徒等納付金	5,445,806,125	4,199,822,470	113,069,020	181,152,800	133,965,000	255,761,000	
	手数料	79,053,386	71,066,360	0	1,893,940	1,126,468	570,192	
	寄付金	0	10,813,735	0	0	0	0	
	経常費等補助金	623,085,880	473,022,860	55,724,364	13,156,300	9,640,900	8,407,200	
	国庫補助金	622,657,144	472,679,191	1,005,364	0	0	0	
	地方公共団体補助金	428,736	343,669	54,719,000	13,156,300	9,640,900	8,407,200	
	付随事業収入	21,438,654	73,827,522	32,594,246	0	0	0	
	雑収入	256,067,094	63,739,367	1,912,678	18,652,185	1,001,222	5,699,327	
	教育活動収入計	6,425,451,139	4,892,292,314	203,300,308	214,855,225	145,733,590	270,437,719	
	事業活動支出の部	人件費	2,813,439,293	2,294,279,386	131,186,849	105,729,078	87,492,936	120,714,090
		教育研究経費	1,756,966,197	1,753,165,817	47,647,323	138,665,721	94,221,584	122,751,827
		管理経費	930,531,230	691,489,186	52,517,759	39,984,112	26,005,702	49,642,114
		徴収不能額等	0	0	0	0	0	0
		教育活動支出計	5,500,936,720	4,738,934,389	231,351,931	284,378,911	207,720,222	293,108,031
教育活動収支差額		924,514,419	153,357,925	△ 28,051,623	△ 69,523,686	△ 61,986,632	△ 22,670,312	
教育活動外収支	事業収入の部	受取利息・配当金	0	0	0	0	0	
	その他の教育活動外収入	0	0	0	0	0	0	
	教育活動外収入計	0	0	0	0	0	0	
	事業支出の部	借入金等利息	0	0	0	0	0	
	その他の教育活動外支出	0	0	0	0	0	0	
教育活動外支出計	0	0	0	0	0	0		
教育活動外収支差額		0	0	0	0	0	0	
経常収支差額		924,514,419	153,357,925	△ 28,051,623	△ 69,523,686	△ 61,986,632	△ 22,670,312	
特別収支	事業収入の部	資産売却差額	0	0	0	0	0	
	その他の特別収入	15,138,650	18,858,880	0	7,396,000	0	0	
	特別収入計	15,138,650	18,858,880	0	7,396,000	0	0	
	事業支出の部	資産処分差額	0	0	0	0	0	
	その他の特別支出	0	0	0	0	0	0	
特別支出計	0	0	0	0	0	0		
特別収支差額		15,138,650	18,858,880	0	7,396,000	0	0	
基本金組入前当年度収支差額		939,653,069	172,216,805	△ 28,051,623	△ 62,127,686	△ 61,986,632	△ 22,670,312	
基本金組入額合計		△ 1,142,532,363	△ 1,003,757,156	△ 10,030,036	△ 31,959,168	△ 21,719,365	△ 2,590,729	
当年度収支差額		△ 202,879,294	△ 831,540,351	△ 38,081,659	△ 94,086,854	△ 83,705,997	△ 25,261,041	
(参考)								
事業活動収入計		6,440,589,789	4,911,151,194	203,300,308	222,251,225	145,733,590	270,437,719	
事業活動支出計		5,500,936,720	4,738,934,389	231,351,931	284,378,911	207,720,222	293,108,031	

(2021.6.18)

貸借対照表

2021年 3月31日

<総括表>

(単位 円)

資産の部			
科 目	本年度末	前年度末	増 減
固定資産	53,572,387,479	54,034,280,709	△ 461,893,230
有形固定資産	26,152,636,018	25,991,135,320	161,500,698
土地	9,270,849,021	9,270,849,021	0
建物	15,146,881,805	15,353,568,863	△ 206,687,058
その他の有形固定資産	1,734,905,192	1,366,717,436	368,187,756
特定資産	19,054,000,000	18,518,000,000	536,000,000
その他の固定資産	8,365,751,461	9,525,145,389	△ 1,159,393,928
流動資産	10,828,912,428	9,270,482,877	1,558,429,551
現金預金	10,451,305,207	8,923,587,403	1,527,717,804
その他の流動資産	377,607,221	346,895,474	30,711,747
資産の部合計	64,401,299,907	63,304,763,586	1,096,536,321
負債の部			
科 目	本年度末	前年度末	増 減
固定負債	3,932,898,570	4,009,201,374	△ 76,302,804
長期借入金	0	0	0
その他の固定負債	3,932,898,570	4,009,201,374	△ 76,302,804
流動負債	2,305,806,918	2,316,563,674	△ 10,756,756
短期借入金	0	0	0
その他の流動負債	2,305,806,918	2,316,563,674	△ 10,756,756
負債の部合計	6,238,705,488	6,325,765,048	△ 87,059,560
純資産の部			
科 目	本年度末	前年度末	増 減
基本金	60,273,353,889	58,082,666,713	2,190,687,176
第1号基本金	44,395,353,889	42,704,666,713	1,690,687,176
第2号基本金	1,500,000,000	1,000,000,000	500,000,000
第3号基本金	13,400,000,000	13,400,000,000	0
第4号基本金	978,000,000	978,000,000	0
繰越収支差額	△ 2,110,759,470	△ 1,103,668,175	△ 1,007,091,295
翌年度繰越収支差額	△ 2,110,759,470	△ 1,103,668,175	△ 1,007,091,295
純資産の部合計	58,162,594,419	56,978,998,538	1,183,595,881
負債及び純資産の部合計	64,401,299,907	63,304,763,586	1,096,536,321

(2021.6.18)

財産目録総括表

科目	年度		令和元年度末		差 異	
	令和2年度末					
一 基本財産		26,185,936 千円		26,024,441 千円		161,494 千円
1 土地(団地別)						
(1)校地						
愛知県日進市校地	123,899.4 ㎡	6,821,752 千円	123,899.4 ㎡	6,821,752 千円	0.0 ㎡	0 千円
名古屋市中区校地	3,284.4 ㎡	573,631 千円	3,974.4 ㎡	613,616 千円	△ 690.0 ㎡	△ 39,985 千円
瀬戸市萩山台校地	2,578.0 ㎡	18,093 千円	2,578.0 ㎡	18,093 千円	0.0 ㎡	0 千円
岐阜県土岐市校地(学園)	25,495.0 ㎡	227,725 千円	25,495.0 ㎡	227,725 千円	0.0 ㎡	0 千円
小計	155,256.7 ㎡	7,641,200 千円	155,946.7 ㎡	7,681,186 千円	-690.0 ㎡	△ 39,985 千円
(2)その他の土地						
愛知県日進市土地	47,301.4 ㎡	1,156,524 千円	47,301.4 ㎡	1,156,524 千円	0.0 ㎡	0 千円
名古屋市中区校地	690.0	39,985 千円	0.0 ㎡	0 千円	690.0 ㎡	39,985 千円
岐阜県土岐市土地	90,073.0 ㎡	381,046 千円	90,073.0 ㎡	381,046 千円	0.0 ㎡	0 千円
岐阜県高山市高根町地	92,760.7 ㎡	51,556 千円	92,760.7 ㎡	51,556 千円	0.0 ㎡	0 千円
静岡県浜松市村櫛町土地	12.2 ㎡	300 千円	12.2 ㎡	300 千円	0.0 ㎡	0 千円
滋賀県坂田郡米原町土地	3.4 ㎡	237 千円	3.4 ㎡	237 千円	0.0 ㎡	0 千円
小計	230,840.7 ㎡	1,629,649 千円	230,150.7 ㎡	1,589,663 千円	690.0 ㎡	39,985 千円
計	386,097.4 ㎡	9,270,849 千円	386,097.4 ㎡	9,270,849 千円	0.0 ㎡	39,946 千円
2 建 物						
(1)校舎	83,378.7 ㎡	11,333,951 千円	83,720.6 ㎡	11,560,984 千円	△ 341.9 ㎡	△ 227,033 千円
(2)図書館	4,474.6 ㎡	528,777 千円	4,474.6 ㎡	450,306 千円	0.0 ㎡	78,470 千円
(3)講堂・体育館	5,662.7 ㎡	750,273 千円	5,662.7 ㎡	791,451 千円	0.0 ㎡	△ 41,178 千円
(4)食堂	1,067.5 ㎡	177,126 千円	1,067.5 ㎡	94,734 千円	0.0 ㎡	82,392 千円
(5)その他	15,511.2 ㎡	2,356,755 千円	13,978.8 ㎡	2,456,093 千円	1,532.4 ㎡	△ 99,338 千円
計	110,094.8 ㎡	15,146,882 千円	108,904.3 ㎡	15,353,569 千円	1,190.5 ㎡	△ 206,687 千円
3 構築物	318 件	261,272 千円	301 件	269,174 千円	17 件	△ 7,903 千円
4 校具、教具及び備品	10,971 点	1,155,295 千円	8,538 点	825,047 千円	2,433 点	330,248 千円
5 図書	327,449 冊	281,867 千円	329,590 冊	262,786 千円	△ 2,141 冊	19,080 千円
6 車輛	17 台	7,850 千円	16 台	7,873 千円	1 台	△ 23 千円
7 建設仮勘定	2 件	28,622 千円	2 件	1,837 千円	0 件	26,785 千円
8 電話加入権	119 本	8,289 千円	119 本	8,289 千円	0 本	0 千円
9 施設利用権	5 件	289 千円	5 件	599 千円	0 件	△ 310 千円
10 ソフトウェア	22 件	24,722 千円	23 件	24,418 千円	△ 1 件	304 千円
二 運用財産		38,215,364 千円		37,280,322 千円		935,042 千円
1 預金・現金		10,451,305 千円		8,923,587 千円		1,527,718 千円
2 特定資産		19,054,000 千円		18,518,000 千円		536,000 千円
3 有価証券(固定資産)		6,976,213 千円		8,658,729 千円		△ 1,682,516 千円
4 未収入金		264,389 千円		197,204 千円		67,185 千円
5 仮払金等		113,218 千円		149,691 千円		△ 36,473 千円
6 差入保証金		1,334,240 千円		810,008 千円		524,232 千円
7 出資金		19,201 千円		19,312 千円		△ 110 千円
8 長期貸付金		2,798 千円		3,791 千円		△ 994 千円
三 負債額		6,238,705 千円		6,325,765 千円		△ 87,060 千円
1 固定負債		3,932,899 千円		4,009,201 千円		△ 76,303 千円
(1)長期未払金		2,270,100 千円		2,382,927 千円		△ 112,827 千円
(2)退職給与引当金		1,654,799 千円		1,618,275 千円		36,524 千円
(3)預り保証金		8,000 千円		8,000 千円		0 千円
2 流動負債		2,305,807 千円		2,316,564 千円		△ 10,757 千円
(1)未払金		321,343 千円		295,762 千円		25,581 千円
(2)前受金		1,834,534 千円		1,876,196 千円		△ 41,662 千円
(3)預り金		149,930 千円		144,606 千円		5,324 千円
四 基本財産+運用財産		64,401,300 千円		63,304,764 千円		1,096,536 千円
五 純資産(四-三)		58,162,594 千円		56,978,999 千円		1,183,596 千円
$\frac{\text{総負債(三)} - \text{前受金}}{\text{総資産(四)}} \times 100$		6.8%		7.0%		

(2021.6.18)

財務状況の概要について

財務諸表について

当法人の2020年度の決算の概要は次のとおりとなりました。

なお、金額の表示単位は百万円（四捨五入）で表示しており、文中での加除に整合性がない場合があります。

A 事業活動収支計算書

当法人の2020年度の事業活動の状況は次のとおりとなりました。

教育活動収支、教育活動外収支及び特別収支の事業活動の結果、事業活動収入は約125億84百万円となり、昨年度から約3億94百万円増加となりました。

一方、事業活動支出は、昨年度から約4億65百万円増加し総額114億1百万円となりました。

また、資産の取得等により基本金組入額は約22億13百万円となりました。

その結果、当年度収支差額は約10億29百万円の支出超過に基本金の取崩約22百万円が加わり、翌年度繰越収支差額は約21億11百万円（支出超過）となりました。

また基本金組入前当年度収支差額は、約11億84百万円となり、事業活動収入に対する比率は9.41%となり、前年の10.29%から0.88ポイント下がりました。

B 資金収支計算書

2020年度の資金の収支状況は次のとおりとなりました。

前年度からの繰越支払資金を含む収入の部の合計は約357億20百万円となり、支出の合計額は約252億69百万円であったため、翌年度に繰越す支払資金は約104億51百万円となりました。

C 貸借対照表

2020年度の財政状況は次のとおりとなりました。

資産の部においては、昨年度と比較して固定資産は約4億62百万円減少し、流動資産は約15億58百万円増加した結果、合計で約10億97百万円増加し約644億1百万円となりました。

負債の部は、昨年度と比較して約87百万円減少し約62億39百万円となりました。

純資産の部は、基本金が約21億91百万円増加し約602億73百万円となりました。

また、資産の部から負債の部を差し引いた純資産（自己資本）は約581億63百万円となり、基本金を減じた繰越収支差額は約21億11百万円の支出超過となりました。

D 財産目録

2020年度末における当法人の財産は、土地・建物等の基本財産が約261億86百万円、現預金・有価証券等の運用財産が約382億15百万円、合計で644億1百万円となりました。

これに対し負債は約62億39百万円となり、差額である正味財産は約581億63百万円となり、昨年度と比較して約11億84百万円増加しました。

また負債額から前受金を差し引いた正味負債額の総資産に対するの比率は6.84%となりました。

(2021.6.18)

学校法人中西学園の財務諸表の経年推移

資金収支計算書

<総括表>

(単位 千円)

収入の部		2016年度	2017年度	2018年度	2019年度	2020年度
科	目					
	学生生徒等納付金収入	9,888,579	9,927,608	9,997,720	10,153,089	10,329,576
	手数料収入	158,702	172,874	165,105	175,712	153,710
	寄付金収入	21,593	29,988	19,671	13,717	10,814
	補助金収入	954,862	846,943	830,183	882,983	1,214,930
	国庫補助金収入	902,868	795,646	776,981	825,618	1,128,234
	地方公共団体補助金収入	51,994	51,297	53,202	57,365	86,696
	資産売却収入	2,559,560	2,950,099	3,450,387	5,850,000	5,227,450
	付随事業・収益事業収入	362,890	363,935	370,948	370,354	127,860
	受取利息・配当金収入	159,819	202,293	281,307	320,246	281,537
	雑収入	185,014	330,734	210,611	257,242	375,350
	借入金等収入	0	0	0	0	0
	前受金収入	1,860,080	1,741,303	1,852,668	1,876,196	1,834,534
	その他の収入	438,467	301,692	2,424,834	324,818	9,381,179
	資金収入調整勘定	△ 1,984,607	△ 2,110,320	△ 1,842,811	△ 2,037,097	△ 2,140,585
	前年度繰越支払資金	12,007,939	10,554,333	8,784,291	9,884,090	8,923,587
	収入の部合計	26,612,900	25,311,480	26,544,916	28,071,349	35,719,943
支出の部		2016年度	2017年度	2018年度	2019年度	2020年度
科	目					
	人件費支出	5,197,410	5,332,944	5,264,863	5,482,404	5,566,401
	教育研究経費支出	2,502,346	2,587,034	2,593,830	2,538,104	2,666,243
	管理経費支出	1,792,469	1,799,242	1,817,854	1,724,241	1,839,166
	借入金等利息支出	0	0	0	0	0
	借入金等返済支出	0	0	0	0	0
	施設関係支出	370,143	471,190	3,101,315	499,881	684,293
	設備関係支出	230,041	300,579	415,705	345,886	757,872
	資産運用支出	5,601,490	3,316,429	5,721,610	8,207,968	13,001,727
	その他の支出	523,291	2,882,348	623,896	550,519	961,453
	資金支出調整勘定	△ 158,624	△ 162,577	△ 2,878,248	△ 201,242	△ 208,516
	翌年度繰越支払資金	10,554,333	8,784,291	9,884,090	8,923,587	10,451,305
	支出の部合計	26,612,900	25,311,480	26,544,916	28,071,349	35,719,943

事業活動収支計算書

<総括表>

(単位 千円)

事業活動収入の部		2016年度	2017年度	2018年度	2019年度	2020年度
科	目					
	学生生徒等納付金	9,888,579	9,927,608	9,997,720	10,165,629	10,329,576
	手数料	158,702	172,874	165,105	175,712	153,710
	寄付金	20,593	21,988	19,671	13,717	10,814
	経常費等補助金	933,719	846,371	829,078	881,594	1,183,038
	国庫補助金	882,854	795,646	776,981	824,802	1,096,342
	地方公共団体補助金	50,865	50,725	52,097	56,792	86,696
	付随事業収入	362,890	363,935	370,948	370,354	127,860
	雑収入	278,056	326,203	207,084	257,242	357,746
	教育活動収入計	11,642,540	11,658,979	11,589,607	11,864,248	12,162,744
事業活動支出の部		2016年度	2017年度	2018年度	2019年度	2020年度
科	目					
	人件費	5,340,529	5,388,456	5,318,016	5,490,766	5,604,841
	教育研究経費	3,489,054	3,578,768	3,694,150	3,644,236	3,913,418
	管理経費	1,857,356	1,881,718	1,897,814	1,764,459	1,878,768
	徴収不能額等	0	0	0	347	0
	教育活動支出計	10,686,938	10,848,942	10,909,980	10,899,808	11,397,027
	教育活動収支差額	955,602	810,037	679,627	964,440	765,717
教育活動外収入の部		2016年度	2017年度	2018年度	2019年度	2020年度
科	目					
	受取利息・配当金	159,819	202,293	281,307	320,246	281,537
	その他の教育活動外収入	0	4,531	10,691	0	19,462
	教育活動外収入計	159,819	206,823	291,999	320,246	300,999
教育活動外支出の部		2016年度	2017年度	2018年度	2019年度	2020年度
科	目					
	借入金等利息	0	0	0	0	0
	その他の教育活動外支出	7,753	37	1,586	6,298	0
	教育活動外支出計	7,753	37	1,586	6,298	0
	教育活動外収支差額	152,066	206,786	290,413	313,947	300,999
	経常収支差額	1,107,668	1,016,823	970,040	1,278,387	1,066,717
特別収入の部		2016年度	2017年度	2018年度	2019年度	2020年度
科	目					
	資産売却差額	8,692	99	387	480	79,208
	その他の特別収入	31,054	19,581	13,274	5,139	41,452
	特別収入計	39,746	19,681	13,661	5,619	120,659
特別支出の部		2016年度	2017年度	2018年度	2019年度	2020年度
科	目					
	資産処分差額	2,775	9,286	12,862	29,360	3,780
	その他の特別支出	1,306	0	0	0	0
	特別支出計	4,081	9,286	12,862	29,360	3,780
	特別収支差額	35,664	10,395	799	△ 23,741	116,879
	基本金組入前当年度収支差額	1,143,332	1,027,218	970,838	1,254,646	1,183,596
	基本金組入額合計	△ 407,713	△ 969,317	△ 1,354,962	△ 1,459,034	△ 2,212,589
	当年度収支差額	735,619	57,902	△ 384,124	△ 204,388	△ 1,028,993
	前年度繰越収支差額	△ 1,463,510	△ 628,573	△ 556,245	△ 910,834	△ 1,103,668
	基本金取崩額	99,319	14,426	29,535	11,554	21,902
	翌年度繰越収支差額	△ 628,573	△ 556,245	△ 910,834	△ 1,103,668	△ 2,110,759
(参考)						
	事業活動収入計	11,842,104	11,885,483	12,190,112	12,190,112	12,584,402
	事業活動支出計	10,698,772	10,858,265	10,918,968	10,935,466	11,400,807

貸借対照表

※データでみる財務諸表(貸借対照表)で記載のため省略

(2021.6.18)

財務比率からみる財務分析

学校法人会計基準の改正に伴い財務比率の算出方法も変更されました。しかしながら財務分析において財務比率の経年比較の重要性が高いため、改正（2014年度）前の財務諸表を新会計基準に読み替えて比較分析をします。

また、新会計基準での医歯系法人を除く全国平均比率を参考比較として掲載します。

【事業活動収支計算書関係比率の状況】

経営状況、収入構成及び支出構成の3分類における法人全体について現状の説明をします。

- ・比率名称：[算出式]：2020年度の当法人の比率（2019年度の医歯系法人を除く全国平均比率）の順に記載
※令和2年度版「今日の私学財政」より

A 経営状況の指標

事業活動収支差額比率 [基本金組入前当年度収支差額 ÷ 事業活動収入]：9.41%（4.7%）

事業活動収支差額比率は、従前の帰属収入差額比率であり、学校法人全体の収支状況を示すもので、プラスが大きくなるほど自己資金は充実し、経営に余裕があるものと判断できる指標です。

当法人は昨年度から約0.88ポイント下がり約9.41%となりました。日本私立学校振興・共済事業団が経営状況の安定を図るうえで好ましいとしている“10%前後”となっています。

経常収支差額比率 [経常収支差額 ÷ 経常収入]：8.56%（4.2%）

経常収支差額比率は、経営の健全性を表す比率です。この比率は臨時的な収支を考慮しない通常の事業活動における収支バランスを示すため、比率は高いほど経営に余裕があり、施設設備等に新規投資する財源の確保が可能になります。支出超過の場合は、財政が逼迫しており早急な改善が必要となります。

当法人は、この数年の急激な経費増について分析を図り、中長期的な改善策を検討し実践しています。

B 収入構成の指標

学生生徒等納付金比率 [学生生徒等納付金 ÷ 経常収入]：82.88%（75.1%）

学生生徒等納付金比率は、学生生徒等納付金の経常収入に占める割合です。学生生徒等納付金は、学生生徒数の増減、単価に大きく影響を受けますが、補助金、寄付金及び資産運用益と比べ不確定要素が少ないため、この比率は、安定的に推移することが望ましいとされています。当法人は、学生確保も順調であり83%前後で“安定的”に推移しています。この数年の比率の増減は、補助金を始めとする外部資金が影響しています。

C 支出構成の指標

人件費比率 [人件費 ÷ 経常収入]：44.97%（53.2%）

人件費比率は、人件費の経常収入に対する割合です。人件費は経常支出のなかで最大の比重を占めているため、この比率が特に高くなると、経常支出全体を大きく膨張させ経常収支のバランスを崩すこととなります。当法人では、この数年は45%前後で推移しており、健全とされる指標50%を下回っています。

教育研究経費比率 [教育研究経費 ÷ 経常収入]：31.40%（33.5%）

教育研究経費比率は、教育研究経費の経常収入に対する割合です。教育研究活動の維持、発展のために経常収支のバランスを崩さない限り高い比率になることが望まれます。当法人は、特に学生への還元率を高めるため、2011年度から修学支援、留学支援を目的とした奨学金事業の充実に加え、就職活動支援、資格取得支援及び課外活動支援（インフラ整備・助成）等といった学生サービス事業強化を計画的に実施し、約30%前後で推移していました。昨年度より1.49ポイント上昇した要因は、新型コロナウイルス禍の影響により減少した費用より、緊急修学支援金の給付及び遠隔授業に係る整備等による費用が大きかったためです。

管理経費比率 [管理経費÷経常収入]：15.07% (8.9%)

管理経費比率は、管理経費の経常収入に対する割合です。教育研究費以外の経費であり、学校法人の運営のためには、ある程度の支出はやむを得ませんが、比率としては低い方が望ましい指標です。当法人は、設置する2大学、3専門学校及び幼稚園に係る間接経費に加えて、立地条件及び交通事情によりスクールバスの運営費が不可欠なため、他法人より比率が高くなっています。今年は特に新型コロナウイルス禍でのオンラインによるオープンキャンパスの実施などの費用が発生したことが増加要因となりました。

借入金等利息比率 [借入金等利息÷経常収入]：0.00% (0.2%)

借入金等利息比率は、借入金等利息の経常収入に対する割合です。借入金等利息は、有利子負債がなければ発生しないものであり比率は低い方が良いといえます。当法人は、日本私立学校振興・共済事業団私学事業団からの借入金を2009年度に完済し有利子負債はなく、以後0%を継続しています。

【貸借対照表関係比率の状況】

貸借対照表関係比率については、自己資金充実度、固定資産取得資金の適正度、資産構成、負債対応資産及び負債構成の視点から現状を簡単に分析します。

- ・比率名称：[算出式]：2020年度の当法人の比率（2019年度の医歯系法人を除く全国平均比率）の順に記載
※令和元年度版「今日の私学財政」より

A 自己資金充実度

純資産構成比率 [純資産÷(負債+純資産)]：90.31% (87.8%)

純資産構成比率は従前の自己資金構成比率であり、純資産が総資産に占める構成割合です。この比率は、高いほど財政的に安定しており、50%を割ると他人資金が自己資金を上回っていることとなります。当法人は、約90%を維持し安定した財政基盤といえます。

B 固定資産取得資金の適正度

固定比率 [固定資産÷純資産]：92.11% (98.7%)

固定比率は、教育研究事業を継続するため維持、更新することが不可欠である固定資産の取得が、返済の不要な自己資金で賄えているかを表す比率です。この比率が100%を下回っていることは、外部資金にたよることなく自己資金で賄えていることを表し、低い値が良いとされています。当法人は、常に95%を下回っており、良好といえます。

固定長期適合率 [固定資産÷(純資産+固定負債)]：86.27% (91.5%)

固定長期適合率は、固定資産の、純資産と固定負債を合計した長期資金に対する割合です。この比率は固定比率を補完するもので、固定資産の取得に自己資金のほかに短期的に返済を迫られない長期借入金で賄えているかを示す指標である。当法人は、80%台で推移しています。

C 資産構成の指標

固定資産構成比率 [固定資産÷総資産]：83.19% (86.7%)

流動資産構成比率 [流動資産÷総資産]：16.81% (13.3%)

固定資産構成比率は固定資産の総資産に占める割合で、流動資産構成比率は流動資産の総資産に占める構成割合で、この2つの比率は表裏一体の関係にあります。一般的に流動資産構成比率が高いほうが資金繰りに強いと判断されます。当法人の流動資産構成比率は、全国平均を上回っています。

特定資産構成比率 [特定資産÷総資産]：29.59% (22.4%)

特定資産構成比率は特定資産の総資産に占める割合で、長期にわたって固定的に保持する資産の蓄積状態及び総資産におけるバランスを評価する指標です。この比率は高いほど財政基盤は安定しています。当法人の比率は約30%で安定的に推移しています。

D 負債対応資産の指標**流動比率 [流動資産÷流動負債]：469.64% (251.8%)**

流動比率は、流動負債に対する流動資産の割合で、1年以内の償還及び支払わなければならない流動負債に対する、法人の短期的な支払能力を判断する指標です。一般に200%以上であれば優良とされていますが、当法人は、全国平均を大幅に上回っています。

退職給与引当資産保有率 [退職給与引当特定資産÷退職給与引当金]：99.95% (72.1%)

退職給与引当資産保有率は、退職給与引当金に対してどれだけの特定資産を保有しているかを示す比率です。全国平均が約70%に対して当法人は、約100%を堅持しています。

E 負債構成の指標**固定負債構成比率 [固定負債÷(総負債+純資産)]：6.11% (6.9%)**

固定負債構成比率は、固定負債の総負債と純資産を合計した総資金に対する割合です。この比率は総資金のうち長期的な債務の割合を見るもので高い値は好ましくありません。

2018年度に取得した建物2棟（ファイナンスリース）の長期未払金（リース債務）により上昇しましたが、リース料の支払いにより順調に減少しています。

流動負債構成比率 [流動負債÷(総負債+純資産)]：3.58% (5.3%)

流動負債構成比率は、流動負債の総負債と純資産を合計した総資金に対する割合です。

この比率は短期的な債務の比率を示すもので、財務の安定性を確保するためには低い値が良いとされています。当法人は全国平均を大きく下回っています。

総負債比率 [総負債÷総資産]：9.69% (12.2%)

総負債比率は、固定負債と流動負債を合計した総負債の総資産に対する割合で、低いほどよく50%を超えると負債総額が自己資金を上回ることとなり、100%を超えると債務超過を示します。

当法人は、全国平均より下回っていますが、2018年度にリース債務による固定負債が増加したことにより上昇しましたが、リース料の支払いにより順調に減少しています。

負債比率 [総負債÷純資産]：10.73% (13.8%)

負債比率は、他人資金と自己資金との関係を示します。低い方が望ましいとされています。

当法人は2018年度にリース債務による固定負債が増加しましたが、リース料の支払いにより減少傾向にあります。

F その他の指標**積立率 [運用資産÷要積立額]：97.54% (78.5%)**

学校法人の経営を持続的かつ安定的に継続するために必要となる運用資産の保有状況を表す。

この比率では、一般的には比率は高い方が望ましい。

データでみる財務諸表（事業活動収支計算書）

2020年 4月 1日から2021年 3月31日まで

<総括表>

教育活動収入の部	事業活動収入	学生生徒等納付金	9,888,579	9,927,608	9,997,720	10,165,629	10,329,576	
		手数料	158,702	172,874	165,105	175,712	153,710	
		寄付金	20,593	21,988	19,671	13,717	10,814	
		経常費等補助金	933,719	846,371	829,078	881,594	1,183,038	
		国庫補助金	882,854	795,646	776,981	824,802	1,096,342	
		地方公共団体補助金	50,865	50,725	52,097	56,792	86,696	
		付随事業収入	362,890	363,935	370,948	370,354	127,860	
		雑収入	278,056	326,203	207,084	257,242	357,746	
		教育活動収入計	11,642,540	11,658,979	11,589,607	11,864,248	12,162,744	
	支事業活動の部	事業活動支出	人件費	5,340,529	5,388,456	5,318,016	5,490,766	5,604,841
		教育研究経費	3,489,054	3,578,768	3,694,150	3,644,236	3,913,418	
		管理経費	1,857,356	1,881,718	1,897,814	1,764,459	1,878,768	
		徴収不能額等	0	0	0	347	0	
		教育活動支出計	10,686,938	10,848,942	10,909,980	10,899,808	11,397,027	
教育活動外収入の部	事業活動外収入	受取利息・配当金	159,819	202,293	281,307	320,246	281,537	
		その他の教育活動外収入	0	4,531	10,691	0	19,462	
		教育活動外収入計	159,819	206,823	291,999	320,246	300,999	
	特別収入の部	特別収入	資産売却差額	8,692	99	387	480	79,208
			その他の特別収入	31,054	19,581	13,274	5,139	41,452
			特別収入計	39,746	19,681	13,661	5,619	120,659
			事業活動収入計	11,842,104	11,885,483	11,895,267	12,190,112	12,584,402
	教育活動外支出の部	事業活動外支出	借入金等利息	0	0	0	0	0
			その他の教育活動外支出	7,753	37	1,586	6,298	0
			教育活動外支出計	7,753	37	1,586	6,298	0
特別支出の部		特別支出	資産処分差額	2,775	9,286	12,862	29,360	3,780
			その他の特別支出	1,306	0	0	0	0
			特別支出計	4,081	9,286	12,862	29,360	3,780
			事業活動支出計	10,698,772	10,858,265	10,924,428	10,935,466	11,400,807
基本金組入前当年度収支差額		1,143,332	1,027,218	970,838	1,254,646	1,183,596		
基本金組入額合計		△ 407,713	△ 969,317	△ 1,354,962	△ 1,459,034	△ 2,212,589		
当年度収支差額		735,619	57,902	△ 384,124	△ 204,388	△ 1,028,993		
前年度繰越収支差額		△ 1,463,510	△ 628,573	△ 556,245	△ 910,834	△ 1,103,668		
基本金取崩額		99,319	14,426	29,535	11,554	21,902		
翌年度繰越収支差額		△ 628,573	△ 556,245	△ 910,834	△ 1,103,668	△ 2,110,759		

<総括表>

教育活動収入の部	事業活動収入	学生生徒等納付金	9,888,579	9,927,608	9,997,720	10,165,629	10,329,576	
		手数料	158,702	172,874	165,105	175,712	153,710	
		寄付金	20,593	21,988	19,671	13,717	10,814	
		経常費等補助金	933,719	846,371	829,078	881,594	1,183,038	
		国庫補助金	882,854	795,646	776,981	824,802	1,096,342	
		地方公共団体補助金	50,865	50,725	52,097	56,792	86,696	
		付随事業収入	362,890	363,935	370,948	370,354	127,860	
		雑収入	278,056	326,203	207,084	257,242	357,746	
		教育活動収入計	11,642,540	11,658,979	11,589,607	11,864,248	12,162,744	
	支事業活動の部	事業活動支出	人件費	5,340,529	5,388,456	5,318,016	5,490,766	5,604,841
		教育研究経費	3,489,054	3,578,768	3,694,150	3,644,236	3,913,418	
		管理経費	1,857,356	1,881,718	1,897,814	1,764,459	1,878,768	
		徴収不能額等	0	0	0	347	0	
		教育活動支出計	10,686,938	10,848,942	10,909,980	10,899,808	11,397,027	
教育活動外収入の部	事業活動外収入	受取利息・配当金	159,819	202,293	281,307	320,246	281,537	
		その他の教育活動外収入	0	4,531	10,691	0	19,462	
		教育活動外収入計	159,819	206,823	291,999	320,246	300,999	
	特別収入の部	特別収入	資産売却差額	8,692	99	387	480	79,208
			その他の特別収入	31,054	19,581	13,274	5,139	41,452
			特別収入計	39,746	19,681	13,661	5,619	120,659
			事業活動収入計	11,842,104	11,885,483	11,895,267	12,190,112	12,584,402
	教育活動外支出の部	事業活動外支出	借入金等利息	0	0	0	0	0
			その他の教育活動外支出	7,753	37	1,586	6,298	0
			教育活動外支出計	7,753	37	1,586	6,298	0
特別支出の部		特別支出	資産処分差額	2,775	9,286	12,862	29,360	3,780
			その他の特別支出	1,306	0	0	0	0
			特別支出計	4,081	9,286	12,862	29,360	3,780
			事業活動支出計	10,698,772	10,858,265	10,924,428	10,935,466	11,400,807
基本金組入前当年度収支差額		1,143,332	1,027,218	970,838	1,254,646	1,183,596		
基本金組入額合計		△ 407,713	△ 969,317	△ 1,354,962	△ 1,459,034	△ 2,212,589		
当年度収支差額		735,619	57,902	△ 384,124	△ 204,388	△ 1,028,993		
前年度繰越収支差額		△ 1,463,510	△ 628,573	△ 556,245	△ 910,834	△ 1,103,668		
基本金取崩額		99,319	14,426	29,535	11,554	21,902		
翌年度繰越収支差額		△ 628,573	△ 556,245	△ 910,834	△ 1,103,668	△ 2,110,759		

事業活動収支計算書関係比率

比率	2016年度	2017年度	2018年度	2019年度	2020年度
事業活動収支差額比率	9.65%	8.64%	7.96%	10.29%	9.41%
経常収支差額比率	9.39%	8.57%	8.16%	10.49%	8.56%
学生生徒等納付金比率	83.78%	83.67%	84.14%	83.43%	82.88%
人件費比率	45.25%	45.41%	44.76%	45.06%	44.97%
教育研究経費比率	29.56%	30.16%	31.09%	29.91%	31.40%
管理経費比率	15.74%	15.86%	15.97%	14.48%	15.07%
借入金等利息比率	0.00%	0.00%	0.00%	0.00%	0.00%

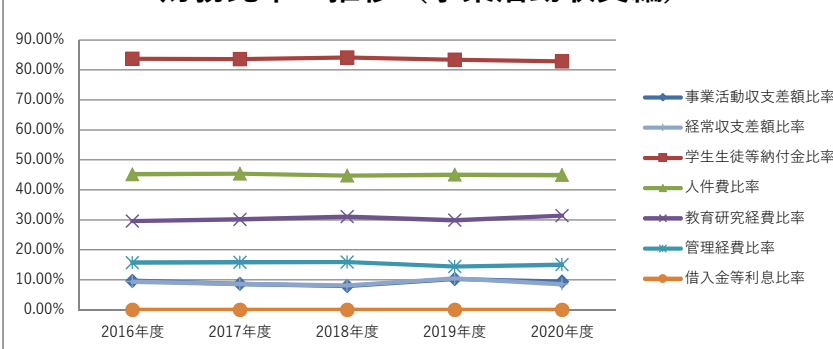
事業活動収入の推移（5年間）



事業活動支出の推移（5年間）



財務比率の推移（事業活動収支編）



データでみる財務諸表（貸借対照表）

2020年 3月31日

〈旧様式〉

資産の部	
科 目	
固定資産	
有形固定資産	
その他の固定資産	
特定資産	
流動資産	
資産の部合計	
負債の部	
科 目	
固定負債	
流動負債	
負債の部合計	
純資産の部	
科 目	
基本金	
第1号基本金	
第2号基本金	
第3号基本金	
第4号基本金	
繰越収支差額の部合計	
純資産の部合計	
負債及び純資産の部合計	

〈新様式〉

(単位 千円)

資産の部		2016年度	2017年度	2018年度	2019年度	2020年度
科 目						
固定資産		46,545,620	47,161,357	52,038,031	54,034,281	53,572,387
有形固定資産		24,238,373	23,949,420	26,299,330	25,991,135	26,152,636
特定資産		17,408,000	17,463,000	18,009,000	18,518,000	19,054,000
その他の固定資産		4,899,247	5,748,937	7,729,702	9,525,145	8,365,751
流動資産		10,854,650	11,178,949	10,147,453	9,270,483	10,828,912
資産の部合計		57,400,270	58,340,306	62,185,484	63,304,764	64,401,300
負債の部		2016年度	2017年度	2018年度	2019年度	2020年度
科 目						
固定負債		1,528,020	1,572,291	4,091,581	4,009,201	3,932,899
流動負債		2,145,954	2,014,501	2,369,551	2,316,564	2,305,807
負債の部合計		3,673,974	3,586,792	6,461,132	6,325,765	6,238,705
純資産の部		2016年度	2017年度	2018年度	2019年度	2020年度
科 目						
基本金		54,354,869	55,309,760	56,635,187	58,082,667	60,273,354
第1号基本金		40,153,869	41,108,760	41,934,187	42,704,667	44,395,354
第2号基本金		0	0	500,000	1,000,000	1,500,000
第3号基本金		13,400,000	13,400,000	13,400,000	13,400,000	13,400,000
第4号基本金		801,000	801,000	801,000	978,000	978,000
繰越収支差額		△ 628,573	△ 556,245	△ 910,834	△ 1,103,668	△ 2,110,759
純資産の部合計		53,726,296	54,753,514	55,724,352	56,978,999	58,162,594
負債及び純資産の部合計		57,400,270	58,340,306	62,185,484	63,304,764	64,401,300

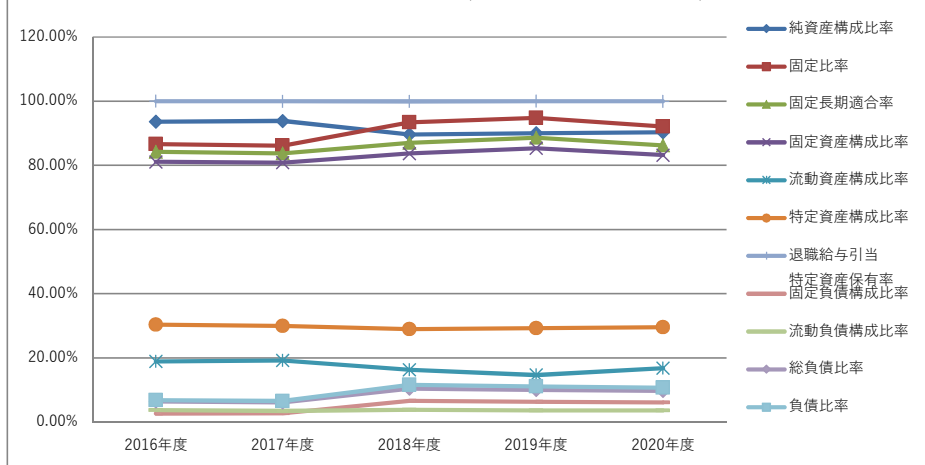
新設

新設

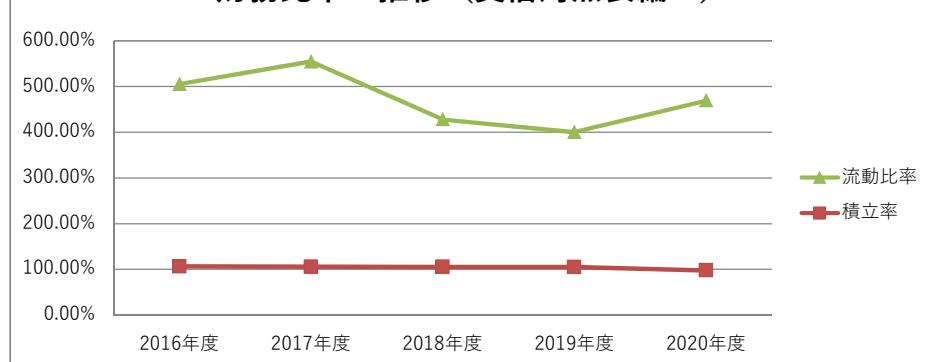
貸借対照表関係比率

比 率		2016年度	2017年度	2018年度	2019年度	2020年度
財 務 借 対 照 表 推 移 1	純資産構成比率	93.60%	93.85%	89.61%	90.01%	90.31%
	固定比率	86.63%	86.13%	93.38%	94.83%	92.11%
	固定長期適合率	84.24%	83.73%	87.00%	88.60%	86.27%
	固定資産構成比率	81.09%	80.84%	83.68%	85.36%	83.19%
	流動資産構成比率	18.91%	19.16%	16.32%	14.64%	16.81%
	特定資産構成比率	30.33%	29.93%	28.96%	29.25%	29.59%
	退職給与引当特定資産保有率	99.98%	99.95%	99.94%	99.98%	99.95%
	固定負債構成比率	2.66%	2.70%	6.58%	6.33%	6.11%
	流動負債構成比率	3.74%	3.45%	3.81%	3.66%	3.58%
	総負債比率	6.40%	6.15%	10.39%	9.99%	9.69%
	負債比率	6.84%	6.55%	11.59%	11.10%	10.73%
〃	流動比率	505.82%	554.92%	428.24%	400.18%	469.64%
2	積立率	106.53%	105.84%	105.30%	104.96%	97.54%

財務比率の推移（貸借対照表編1）



財務比率の推移（貸借対照表編2）



データでみる財務諸表（全国平均との比較）

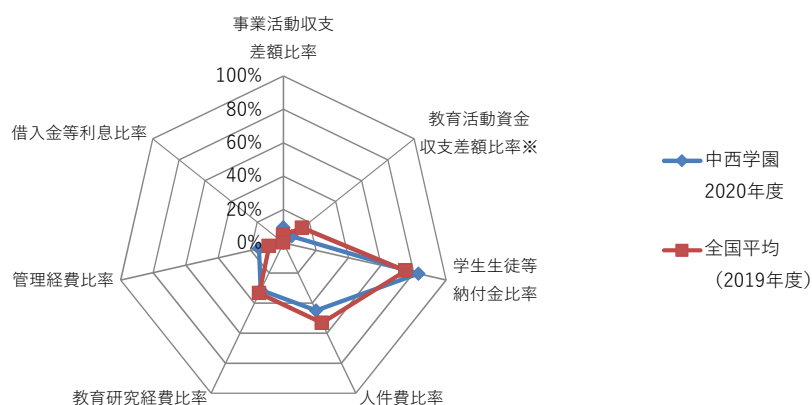
事業活動収支計算書関係比率

全国平均は2019年度の医歯系法人を除く大学法人（513法人）数値です。（令和2年度版今日の私学財政）

比率	中西学園 2020年度	全国平均 (2019年度)
事業活動収支差額比率	9.4%	4.7%
教育活動資金収支差額比率※	6.3%	14.4%
学生生徒等納付金比率	82.9%	75.1%
人件費比率	45.0%	53.2%
教育研究経費比率	31.4%	33.5%
管理経費比率	15.1%	8.9%
借入金等利息比率	0.0%	0.2%

← 活動区分資金収支計算書関係比率

財務比率の全国平均との比較（事業活動収支編）

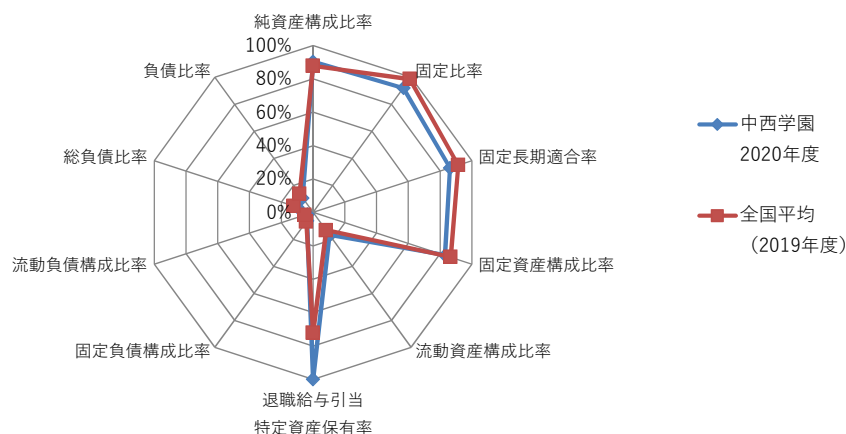


貸借対照表関係比率

全国平均は2019年度の医歯系法人を除く大学法人（513法人）数値です。（令和2年度版今日の私学財政）

比率	中西学園 2020年度	全国平均 (2019年度)
純資産構成比率	90.3%	87.8%
固定比率	92.1%	98.7%
固定長期適合率	86.3%	91.5%
固定資産構成比率	83.2%	86.7%
流動資産構成比率	16.8%	13.3%
退職給与引当特定資産保有率	100.0%	72.1%
固定負債構成比率	6.1%	6.9%
流動負債構成比率	3.6%	5.3%
総負債比率	9.7%	12.2%
負債比率	10.7%	13.8%

財務比率の全国平均との比較（貸借対照表編）



(2021.6.18)

学校法人会計の特徴について（参考資料）

利益の追求を主目的としている企業活動とは異なり、学校法人は、設置する大学等の建学の理念に基づき、教育活動と研究活動を通じて人材の育成と研究成果の社会的還元を目的としています。

また、学校法人には、企業会計とは異なった「学校会計基準」により「資金収支計算書」、「事業活動収支計算書」及び「貸借対照表」の計算書類の作成が義務付けられています。

学校法人会計基準とは

学校法人会計基準は、国または都道府県から経常的経費について補助を受ける学校法人が会計処理を行い、財務計算に関する書類を作成するに当たっての基準として、文部科学大臣が定めたものです。

この基準の内容は、学校法人の特性、すなわち、私立学校の公共性が極めて高く、安定性、継続性が特に強く求められること、このため、営利企業と異なり、剰余が多いほどよいというものではなく、むしろ長期にわたって収支の均衡をとることが求められること等を踏まえたものとなっています。

また、学校法人会計基準の一部を改正する省令（平成25年4月22日文部科学省令第15号）により、学校法人の作成する計算書類等の内容がより一般社会にわかりやすく、かつ説明責任を果たすことができるものとし、加えて学校法人の適切な経営判断に一層資するものとするを目的に計算書類の様式が大きく変更しました。

資金収支計算書とは

学校法人が会計年度（4月1日～翌年3月31日）に行ったすべての収入と支出の内容と顛末を明らかにし、支払資金を明確にすることを目的としています。

企業会計ではキャッシュフロー計算書にあたります。

事業活動収支計算書とは

事業活動資金収支計算書作成の目的は、学校法人が会計年度（4月1日～翌年3月31日）の①教育活動、②教育外活動、①、②以外の活動に対応する事業活動収入及び事業活動支出の内容を明らかにするとともに、基本金に組み入れる額を控除した当該年度の諸活動に対応する全ての事業活動収入及び事業活動支出の均衡の状態を明らかにするため、事業活動計算を行います。

企業会計では損益計算書にあたります。

貸借対照表とは

学校法人が会計年度末（3月31日）の財政状況（資産、負債、基本金及び収支差額）を明らかにすることを目的としています。

(2021.6.18)

科目の説明（参考資料）

【収入の部関係】

- ① 学生生徒納付金（収入）：在学する学生から徴収する授業料、入学金、実験実習費等の学則で決められた納付金です。
- ② 手数料（収入）：入学検定料、追試験等の審査料及び在学証明書等の発行手数料です。
- ③ 寄付金（収入）：金銭その他資産を寄贈者（大学後援会等）から贈与されたものです。
- ④ 補助金（収入）：国または地方公共団体からの経常費等補助金と施設設備補助金があります。
- ⑤ 資産売却収入：資産の売却にかかる収入です。
- ⑥ 付随事業収入：学校の本業に付随する補助活動事業、受託事業における収入です。
- ⑦ 受取利息・配当金（収入）：特定の基金の運用収入、預金・有価証券等の利息・配当金です。
- ⑧ 雑収入：施設利用料収入、退職金財団交付金収入、自販機等収入などの①～⑦に含まれない収入です。
- ⑨ 借入金等収入：金融機関等からの借入額です。
- ⑩ 前受金収入：翌年度の入学予定者からの入学金等の入学手続き金です。
- ⑪ その他の収入：上記①～⑩に含まれない収入です。
- ⑫ 資金収入調整勘定：期末未収入金や前期末前受金など、当該会計期間に入金されていない収入です。
- ⑬ 前年度繰越支払資金：前年度から繰り越された支払資金（現預金）の額です。
- ⑭ その他の教育活動外収入：教育活動外収入で受取利息・配当金以外の収入です。（事業活動収支のみ）
- ⑮ 資産売却差額：資産売却収入が当該資産の帳簿残高を超える場合のその超過額です。（事業活動収支のみ）

【支出の部関係】

- ① 人件費（支出）：在職する教職員、役員に支払う給与・報酬等です。
- ② 教育研究経費（支出）：教育研究活動に要する経費で、主に教材、奨学金、印刷物、施設の維持費等の費用です。
- ③ 管理経費（支出）：教育研究経費以外に要する経費で、主に補助活動や学生募集経費に係る費用です。
- ④ 借入金等利息支出：金融機関等からの借入金の年間利息の支払額です
- ⑤ 借入金等返済支出：金融機関等からの借入金元本の返済額です
- ⑥ 施設関係支出：土地、校舎、構築物等の取得価額です。
- ⑦ 設備関係支出：耐用年数が1年以上で20万円を超える機器備品、車両と図書等の取得価額です。
- ⑧ 資産運用支出：有価証券の取得額や特定預金への繰入額です。
- ⑨ その他の支出：上記①～⑧以外で、資産の減少又は負債の増加する支出項目です。
- ⑩ 資金支出調整勘定：当該年度の経費を会計年度内に支払っていない支出（期末未払い金）です。
- ⑪ 翌年度繰越支払資金：翌年度に繰り越す支払資金（現預金）の額です。
- ⑫ 徴収不能額等：金銭債権のうち、徴収不能になった額です。（事業活動収支のみ）
- ⑬ その他の教育活動外支出：教育活動外支出で借入金等利息以外の支出です。（事業活動収支のみ）
- ⑭ 資産処分差額：資産売却額が当該資産の帳簿残高を下回った場合のその差損額です。（事業活動収支のみ）
- ⑮ その他の特別支出：特別支出のうち資産処分差額以外の支出です。（事業活動収支のみ）
- ⑯ 基本金組入額：事業計画に基づき必要な資産を継続的に保持するために、下記の目的ごとに組入れた金額です。
 - 第1号基本金：校地、校舎、機器備品及び図書などの固定資産の額
 - 第2号基本金：将来の固定資産取得に充てるために積み立てた特定資産の額
 - 第3号基本金：奨学基金として保持する特定資産の額
 - 第4号基本金：恒常的に保持すべき資金として別に文部科学大臣が定める額（事業活動収支のみ）
- ⑰ 基本金取崩額：基本金の組入れた計画の見直し及び中止した場合の当該特定資産を取り崩す額（事業活動収支のみ）

用語の解説（参考資料）

① 経常収入

経常収入とは、従来の「消費収支計算書」における「帰属収入」から臨時的な収入（特別収支に計上する収入：施設設備取得に対する補助金及び寄付金、有価証券や不動産等の資産売却差額等）を除いた通常の事業活動によって得た収入です。

② 経常支出

経常支出とは、従来の「消費収支計算書」における「消費支出」から臨時的な支出（特別収支に計上する支出：資産処分差額及びその他の特別支出）を除いた支出です。

③ 経常収支差額

経常収支差額は、経常的な事業活動による収支のバランスを表します。特別収支を除いた収支差額であるため、経常的な事業活動を判断する指標となります。

④ 事業活動収入

事業活動収入は、従来の「消費収支計算書」における帰属収入に当たります。借入金収入や前受金収入等の負債となる収入を除いた収入のことです（現物寄付も含まれます）。

⑤ 事業活動支出

事業活動支出は、従来の「消費収支計算書」における消費支出に当たります。キャッシュアウトしない減価償却費や資産処分差額等も含む正味の費用のことをいいます。

⑥ 教育活動収支差額

教育活動収支差額は、経常的な収支のうち、本業である教育活動の収支差額（バランス）を表します。教育活動外（財務活動及び収益事業）の収支は含まれないため、経常収支差額よりも明確に本業である教育活動の収支バランスを判断する指標となります。

⑦ 基本金組入前当年度収支差額

基本金組入前当年度収支差額とは、いわゆる従来の帰属収支差額に当たり、単年度における事業活動全体の収支差額（バランス）を表します。学校法人は、経営の持続性を担保するため、基本金を組入れた後の当年度収支差額の均衡を図ることが求められます。そのため、この収支差額段階では、当年度の基本金組入額を確保する必要があります。

⑧ 特定資産

特定資産とは、用途が特定されている預金、有価証券等をいいます。主な特定資産には、「減価償却引当特定資産」「施設設備引当特定資産」「第2号基本金引当特定資産」「第3号基本金引当特定資産」「退職給与引当特定資産」等があります。

⑨ 純資産

純資産とは、基本金と翌年度繰越収支差額で構成され、「資産の部」から「負債の部」（他人資本）を差し引いた自己資本の金額をいいます。従来の自己資金に当たりますが、企業会計の用語に置き換えられました。

⑩ 負債

負債とは、他人からの資金調達で、他人資本ともいわれており、将来支払義務があるものをいいます。

⑪ 繰越収支差額

繰越収支差額とは、「事業活動収支計算書」の当年度収支差額の累積額をいいます。長期的な収支の均衡を判断する指標となります。

⑫ 運用資産

運用資産とは、現金預金、特定資産、有価証券をいいます。

(2021.6.18)

計算書類の相関図（参考）

計算書類（貸借対照表、事業活動収支計算書、資金収支計算書）には、以下のような相関関係がある。

