

2022年度 学校法人中西学園財務諸表

INDEX

開示用財務諸表

監査報告書（2022年度）	1
資金収支計算書〈総括表〉	2
資金収支内訳表〈総括表〉	3
活動区分資金収支計算書〈総括表〉	4
事業活動収支計算書〈総括表〉	5
事業活動収支内訳表〈総括表〉	6
貸借対照表〈総括表〉	7
財産目録総括表	8

財務状況の概要について

財務諸表について	9
学校法人中西学園の財務諸表の経年推移	10
財務比率からみる財務分析	11
データでみる財務諸表	14

参考資料

学校法人会計の特徴について（参考資料）	17
科目の説明（参考資料）	18
用語の解説（参考資料）	19
計算書類の相関図（参考）	20

以 上

監査報告書

学校法人中西学園

理事会 御中

評議員会 御中

2023年5月25日

監事 山田 正久

監事 鈴木 基仁

監事 伴野 友昭

私たちは、私立学校法第37条第3項及び学校法人中西学園寄附行為第15条第4項の規程に基づく監査報告を行うため、学校法人中西学園の2022年度（令和4年4月1日から令和5年3月31日）の、学校法人の業務若しくは財産の状況又は理事の業務執行の状況について監査を行った。

監査方法としては、理事会及び評議員会に出席し、監事監査会において理事から業務の報告を聴取すると共に、監事会を下記のとおり実施した。

記

1 監査事項

- ① 監査の種類 期末監査
- ② 監査実施日 2023年5月25日(木)
- ③ 監査立会人 理事長、担当理事、法人事務局長及び財務部員
- ④ 監査内容 2022年度における理事会・評議員会決議録並びに予算から決算に至る諸証憑、帳簿及び計算書類等

2 監査意見

監査の結果、学校法人中西学園の業務若しくは財産の状況又は理事の業務執行の状況に関し、不正行為又は法令若しくは寄附行為に違反する重大な事実はないことを認める。

以上

資 金 収 支 計 算 書

2022年 4月 1日から

2023年 3月31日まで

<総括表>

(単位 円)

収 入 の 部			
科 目	予 算	決 算	差 異
学生生徒等納付金収入	10,511,723,000	10,310,351,470	201,371,530
手数料収入	131,919,000	137,521,588	△ 5,602,588
寄付金収入	13,801,000	14,954,910	△ 1,153,910
補助金収入	1,328,201,000	1,434,919,845	△ 106,718,845
国庫補助金収入	1,240,875,000	1,320,073,300	△ 79,198,300
地方公共団体補助金収入	87,326,000	114,846,545	△ 27,520,545
資産売却収入	30,000,000,000	22,622,376,886	7,377,623,114
付随事業・収益事業収入	277,576,000	286,222,382	△ 8,646,382
受取利息・配当金収入	307,000,000	512,323,244	△ 205,323,244
雑収入	216,867,000	268,159,563	△ 51,292,563
借入金等収入	0	0	0
前受金収入	1,892,340,000	1,847,025,875	45,314,125
その他の収入	396,415,000	1,491,416,563	△ 1,095,001,563
資金収入調整勘定	△ 2,027,860,125	△ 2,048,463,109	20,602,984
前年度繰越支払資金	9,991,384,472	9,991,384,472	
収入の部合計	53,039,366,347	46,868,193,689	6,171,172,658
支 出 の 部			
科 目	予 算 額	決 算 額	差 異
人件費支出	5,511,091,000	5,511,089,403	1,597
教育研究経費支出	4,040,921,000	4,040,913,344	7,656
管理経費支出	1,718,016,507	1,715,855,815	2,160,692
借入金等利息支出	0	0	0
借入金等返済支出	0	0	0
施設関係支出	772,889,000	409,635,053	363,253,947
設備関係支出	303,638,000	303,635,518	2,482
資産運用支出	30,014,000,000	25,659,679,800	4,354,320,200
その他の支出	580,619,000	580,617,208	1,792
[予備費]	(100,000,000)		0
資金支出調整勘定	△ 184,900,000	△ 238,205,505	53,305,505
翌年度繰越支払資金	10,283,091,840	8,884,973,053	1,398,118,787
支出の部合計	53,039,366,347	46,868,193,689	6,171,172,658

資 金 収 支 内 訳 表

2022年 4月 1日から

2023年 3月31日まで

収 入 の 部

<総括表>

(単位 円)

科目 \ 部門	名古屋外国語大学	名古屋学芸大学	菱野幼稚園	名古屋ファッション専門学校	名古屋栄養専門学校	名古屋製菓専門学校
学生生徒等納付金収入	5,107,313,750	4,411,725,500	112,014,220	180,370,000	174,670,000	324,258,000
手数料収入	66,241,968	68,325,220	0	993,769	974,424	776,207
寄付金収入	14,000,000	954,910	0	0	0	0
補助金収入	741,225,109	578,458,456	62,673,040	17,761,460	18,853,880	15,947,900
国庫補助金収入	740,830,400	578,099,900	1,143,000	0	0	0
地方公共団体補助金収入	394,709	358,556	61,530,040	17,761,460	18,853,880	15,947,900
資産売却収入	0	0	0	0	0	0
付随事業・収益事業収入	130,857,296	108,545,404	46,819,682	0	0	0
受取利息・配当金収入	0	0	0	0	0	0
雑収入	136,517,529	70,420,974	3,784,568	22,672,597	2,230,695	1,241,997
借入金等収入	0	0	0	0	0	0
計	6,196,155,652	5,238,430,464	225,291,510	221,797,826	196,728,999	342,224,104

支 出 の 部

<総括表>

(単位 円)

科目 \ 部門	名古屋外国語大学	名古屋学芸大学	菱野幼稚園	名古屋ファッション専門学校	名古屋栄養専門学校	名古屋製菓専門学校
人件費支出	2,731,821,313	2,288,962,149	139,040,283	105,314,045	88,648,008	115,266,525
教育研究経費支出	2,644,650,922	1,127,225,663	58,495,509	71,652,161	55,080,882	83,808,207
管理経費支出	904,377,567	587,993,834	28,448,674	29,660,448	23,045,528	38,947,100
借入金等利息支出	0	0	0	0	0	0
借入金等返済支出	0	0	0	0	0	0
施設関係支出	221,695,665	133,303,403	16,122,790	4,231,815	0	0
設備関係支出	78,815,289	174,433,884	1,772,047	8,617,946	4,857,232	2,401,200
計	6,581,360,756	4,311,918,933	243,879,303	219,476,415	171,631,650	240,423,032

活動区分資金収支計算書

2022年 4月 1日から
2023年 3月31日まで

<総括表>

(単位 円)

		科 目	金 額
教育活動による資金収支	収入	学生生徒等納付金収入	10,310,351,470
		手数料収入	137,521,588
		特別寄付金収入	14,954,910
		経常費等補助金	1,420,104,845
		付随事業収入	286,222,382
		雑収入	252,930,411
		教育活動資金収入計	12,422,085,606
	支出	人件費支出	5,511,089,403
		教育研究経費支出	4,040,913,344
		管理経費支出	1,715,855,815
		教育活動資金支出計	11,267,858,562
		差引	1,154,227,044
		調整勘定等	△ 28,984,329
	教育活動資金収支差額	1,125,242,715	
に施よ設る整備資金等収支	収入	施設設備寄付金収入	0
		施設設備補助金収入	14,815,000
		施設設備売却収入	0
		施設整備等活動資金収入計	14,815,000
	支出	施設関係支出	409,635,053
		設備関係支出	303,635,518
		施設整備等活動資金支出計	713,270,571
		差引	△ 698,455,571
		調整勘定等	△ 89,739,445
		施設整備等活動資金収支差額	△ 788,195,016
小計（教育活動資金収支差額 + 施設整備等活動資金収支差額）			337,047,699
その他の活動による資金収支	収入	有価証券売却収入	22,622,376,886
		第3号基本金引当特定資産取崩収入	1,000,000,000
		預り金受入収入	0
		長期貸付金回収収入	305,548
		差入保証金回収収入	28,201,200
		仮払金回収収入	240,895,511
		小 計	23,891,779,145
		受取利息・配当金収入	512,323,244
		為替差益	15,229,152
		その他の活動資金収入計	24,419,331,541
	支出	有価証券購入支出	24,635,679,800
		第3号基本金引当特定資産繰入支出	1,000,000,000
		退職給与引当特定資産繰入支出	24,000,000
		差入保証金支払支出	0
		預り金支払支出	8,646,559
		仮払金支払支出	194,388,223
		小 計	25,862,714,582
		その他の活動資金支出計	25,862,714,582
		差引	△ 1,443,383,041
		調整勘定等	△ 76,077
	その他の活動資金収支差額	△ 1,443,459,118	
支払資金の増減額（小計 + その他の活動資金収支差額）			△ 1,106,411,419
前年度繰越支払資金			9,991,384,472
翌年度繰越支払資金			8,884,973,053

事業活動収支計算書

2022年 4月 1日から
2023年 3月31日まで

<総括表>

(単位 円)

		科 目	予 算	決 算	差 異
		事業活動収入の部	学生生徒等納付金	10,511,723,000	10,310,351,470
		手数料	131,919,000	137,521,588	△ 5,602,588
		寄付金	13,801,000	14,954,910	△ 1,153,910
		経常費等補助金	1,328,201,000	1,420,104,845	△ 91,903,845
		国庫補助金	1,240,875,000	1,314,278,300	△ 73,403,300
		地方公共団体補助金	87,326,000	105,826,545	△ 18,500,545
		付随事業収入	277,576,000	286,222,382	△ 8,646,382
		雑収入	227,294,000	252,935,611	△ 25,641,611
		教育活動収入計	12,490,514,000	12,422,090,806	68,423,194
支出の部	科 目	予 算	決 算	差 異	
	人件費	5,574,734,000	5,534,272,168	40,461,832	
	教育研究経費	5,309,220,000	5,309,212,093	7,907	
	管理経費	1,839,918,000	1,753,917,567	86,000,433	
	徴収不能額等	1,030,000	1,029,173	827	
	教育活動支出計	12,724,902,000	12,598,431,001	126,470,999	
	教育活動収支差額	△ 234,388,000	△ 176,340,195	△ 58,047,805	
教育活動外収入の部	科 目	予 算	決 算	差 異	
	受取利息・配当金	307,000,000	512,323,244	△ 205,323,244	
	その他の教育活動外収入	0	15,229,152	△ 15,229,152	
	教育活動外収入計	307,000,000	527,552,396	△ 220,552,396	
教育活動外支出の部	科 目	予 算	決 算	差 異	
	借入金等利息	0	0	0	
	その他の教育活動外支出	0	0	0	
	教育活動外支出計	0	0	0	
	教育活動外収支差額	307,000,000	527,552,396	△ 220,552,396	
	経常収支差額	72,612,000	351,212,201	△ 278,600,201	
特別収入の部	科 目	予 算	決 算	差 異	
	資産売却差額	0	91,915	△ 91,915	
	その他の特別収入	5,000,000	24,220,522	△ 19,220,522	
	特別収入計	5,000,000	24,312,437	△ 19,312,437	
特別支出の部	科 目	予 算	決 算	差 異	
	資産処分差額	50,403,000	50,402,822	178	
	その他の特別支出	0	0	0	
	特別支出計	50,403,000	50,402,822	178	
	特別収支差額	△ 45,403,000	△ 26,090,385	△ 19,312,615	
[予備費]		(100,000,000) 0	/	0	
基本金組入前当年度収支差額		27,209,000	325,121,816	△ 297,912,816	
基本金組入額合計		△ 589,586,000	△ 188,165,911	△ 401,420,089	
当年度収支差額		△ 562,377,000	136,955,905	△ 699,332,905	
前年度繰越収支差額		△ 1,919,156,823	△ 1,919,156,823	0	
基本金取崩額		18,605,000	23,756,616	△ 5,151,616	
翌年度繰越収支差額		△ 2,462,928,823	△ 1,758,444,302	△ 704,484,521	
(参考)					
事業活動収入計		12,802,514,000	12,973,955,639	△ 171,441,639	
事業活動支出計		12,775,305,000	12,648,833,823	126,471,177	

事業活動収支内訳表

2022年 4月 1日から

2023年 3月31日まで

<総括表>

(単位 円)

事業活動収支	科目	部門		名古屋外国語大学	名古屋学芸大学	菱野幼稚園	名古屋ファッション専門学校	名古屋栄養専門学校	名古屋製菓専門学校	
		科目	部門							
教育活動収入の部	学生生徒等納付金			5,107,313,750	4,411,725,500	112,014,220	180,370,000	174,670,000	324,258,000	
	手数料			66,241,968	68,325,220	0	993,769	974,424	776,207	
	寄付金			14,000,000	954,910	0	0	0	0	
	経常費等補助金			735,430,109	578,458,456	62,111,040	13,787,460	14,369,880	15,947,900	
	国庫補助金			735,035,400	578,099,900	1,143,000	0	0	0	
	地方公共団体補助金			394,709	358,556	60,968,040	13,787,460	14,369,880	15,947,900	
	付随事業収入			130,857,296	108,545,404	46,819,682	0	0	0	
	雑収入			136,522,729	70,420,974	3,784,568	22,672,597	2,230,695	1,241,997	
	教育活動収入計			6,190,365,852	5,238,430,464	224,729,510	217,823,826	192,244,999	342,224,104	
	事業活動支出の部	人件費			2,757,432,466	2,284,317,304	139,040,283	105,704,335	89,987,913	115,440,310
		教育研究経費			3,226,724,372	1,709,630,555	71,980,673	110,137,541	83,675,032	107,063,920
		管理経費			920,235,008	603,080,846	31,297,032	31,004,425	24,221,937	40,695,655
		徴収不能額等			0	0	0	0	0	0
		教育活動支出計			6,904,391,846	4,597,028,705	242,317,988	246,846,301	197,884,882	263,199,885
教育活動収支差額				△ 714,025,994	641,401,759	△ 17,588,478	△ 29,022,475	△ 5,639,883	79,024,219	
教育活動外収支	事業収入の部	受取利息・配当金		0	0	0	0	0	0	
		その他の教育活動外収入		0	0	0	0	0	0	
		教育活動外収入計		0	0	0	0	0	0	
	事業支出の部	借入金等利息		0	0	0	0	0	0	
		その他の教育活動外支出		0	0	0	0	0	0	
	教育活動外支出計		0	0	0	0	0	0		
教育活動外収支差額				0	0	0	0	0	0	
経常収支差額				△ 714,025,994	641,401,759	△ 17,588,478	△ 29,022,475	△ 5,639,883	79,024,219	
特別収支	事業収入の部	資産売却差額		0	0	0	0	0	0	
		その他の特別収入		9,782,390	5,322,102	562,000	3,974,000	4,484,000	0	
		特別収入計		9,782,390	5,322,102	562,000	3,974,000	4,484,000	0	
	事業支出の部	資産処分差額		28,803,081	17,803,845	0	0	0	0	
		その他の特別支出		0	0	0	0	0	0	
	特別支出計		28,803,081	17,803,845	0	0	0	0		
特別収支差額				△ 19,020,691	△ 12,481,743	562,000	3,974,000	4,484,000	0	
基本金組入前当年度収支差額				△ 733,046,685	628,920,016	△ 17,026,478	△ 25,048,475	△ 1,155,883	79,024,219	
基本金組入額合計				△ 93,295,111	0	△ 23,197,507	△ 12,061,509	0	0	
当年度収支差額				△ 826,341,796	628,920,016	△ 40,223,985	△ 37,109,984	△ 1,155,883	79,024,219	
(参考)										
事業活動収入計				6,200,148,242	5,243,752,566	225,291,510	221,797,826	196,728,999	342,224,104	
事業活動支出計				6,933,194,927	4,614,832,550	242,317,988	246,846,301	197,884,882	263,199,885	

貸借対照表

2023年 3月31日

<総括表>

(単位 円)

資産の部			
科 目	本年度末	前年度末	増 減
固定資産	56,130,566,152	54,756,794,474	1,373,771,678
有形固定資産	25,214,913,619	25,883,185,046	△ 668,271,427
土地	9,270,849,021	9,270,849,021	0
建物	14,444,922,286	14,912,463,797	△ 467,541,511
その他の有形固定資産	1,499,142,312	1,699,872,228	△ 200,729,916
特定資産	19,137,000,000	19,113,000,000	24,000,000
その他の固定資産	11,778,652,533	9,760,609,428	2,018,043,105
流動資産	9,280,963,260	10,454,294,287	△ 1,173,331,027
現金預金	8,884,973,053	9,991,384,472	△ 1,106,411,419
その他の流動資産	395,990,207	462,909,815	△ 66,919,608
資産の部合計	65,411,529,412	65,211,088,761	200,440,651
負債の部			
科 目	本年度末	前年度末	増 減
固定負債	3,807,327,410	3,931,449,193	△ 124,121,783
長期借入金	0	0	0
その他の固定負債	3,807,327,410	3,931,449,193	△ 124,121,783
流動負債	2,389,712,378	2,390,271,760	△ 559,382
短期借入金	0	0	0
その他の流動負債	2,389,712,378	2,390,271,760	△ 559,382
負債の部合計	6,197,039,788	6,321,720,953	△ 124,681,165
純資産の部			
科 目	本年度末	前年度末	増 減
基本金	60,972,933,926	60,808,524,631	164,409,295
第1号基本金	45,094,933,926	44,930,524,631	164,409,295
第2号基本金	1,500,000,000	1,500,000,000	0
第3号基本金	13,400,000,000	13,400,000,000	0
第4号基本金	978,000,000	978,000,000	0
繰越収支差額	△ 1,758,444,302	△ 1,919,156,823	160,712,521
翌年度繰越収支差額	△ 1,758,444,302	△ 1,919,156,823	160,712,521
純資産の部合計	59,214,489,624	58,889,367,808	325,121,816
負債及び純資産の部合計	65,411,529,412	65,211,088,761	200,440,651

財産目録総括表

科目	年度		令和3年度末		令和4年度末		差異	
一 基本財産			25,923,011 千円		25,292,814 千円			△ 630,197 千円
1 土地(団地別)								
(1)校地								
愛知県日進市校地	123,899.4 m ²	6,821,752 千円	123,899.4 m ²	6,821,752 千円	0.0 m ²	0 千円		
名古屋市中区校地	3,284.4 m ²	573,630 千円	3,284.4 m ²	573,630 千円	0.0 m ²	0 千円		
瀬戸市萩山台校地	2,578.0 m ²	18,093 千円	2,578.0 m ²	18,093 千円	0.0 m ²	0 千円		
岐阜県土岐市校地(学園)	25,495.0 m ²	227,725 千円	25,495.0 m ²	227,725 千円	0.0 m ²	0 千円		
小計	155,256.7 m ²	7,641,200 千円	155,256.7 m ²	7,641,200 千円	0.0 m ²	0 千円		
(2)その他の土地								
愛知県日進市土地	47,301.4 m ²	1,156,524 千円	47,301.4 m ²	1,156,524 千円	0.0 m ²	0 千円		
名古屋市中区土地	690.0 m ²	39,986 千円	690.0 m ²	39,986 千円	0.0 m ²	0 千円		
岐阜県土岐市土地	90,073.0 m ²	381,046 千円	90,073.0 m ²	381,046 千円	0.0 m ²	0 千円		
岐阜県高山市高根町地	92,760.7 m ²	51,556 千円	92,760.7 m ²	51,556 千円	0.0 m ²	0 千円		
静岡県浜松市村櫛町土地	12.2 m ²	300 千円	12.2 m ²	300 千円	0.0 m ²	0 千円		
滋賀県坂田郡米原町土地	3.4 m ²	237 千円	3.4 m ²	237 千円	0.0 m ²	0 千円		
小計	230,840.7 m ²	1,629,649 千円	230,840.7 m ²	1,629,649 千円	0.0 m ²	0 千円		
計	386,097.4 m ²	9,270,849 千円	386,097.4 m ²	9,270,849 千円	0.0 m ²	0 千円		
2 建物								
(1)校舎	83,378.7 m ²	11,163,104 千円	83,378.7 m ²	10,690,080 千円	0.0 m ²	△ 473,024 千円		
(2)図書館	4,474.6 m ²	510,899 千円	4,474.6 m ²	627,448 千円	0.0 m ²	116,549 千円		
(3)講堂・体育館	5,662.7 m ²	717,561 千円	5,662.7 m ²	679,940 千円	0.0 m ²	△ 37,621 千円		
(4)食堂	1,067.5 m ²	167,578 千円	1,067.5 m ²	157,605 千円	0.0 m ²	△ 9,974 千円		
(5)その他	15,511.2 m ²	2,353,322 千円	15,511.2 m ²	2,289,849 千円	0.0 m ²	△ 63,473 千円		
計	110,094.8 m ²	14,912,464 千円	110,094.8 m ²	14,444,922 千円	0.0 m ²	△ 467,543 千円		
3 構築物	333 件	254,876 千円	344 件	249,722 千円	11 件	△ 5,154 千円		
4 機器備品	11,842 点	1,135,847 千円	11,071 点	953,184 千円	△ 771 点	△ 182,663 千円		
5 図書	325,655 冊	292,017 千円	327,071 冊	279,642 千円	1,416 冊	△ 12,375 千円		
6 車両	16 台	17,133 千円	16 台	13,102 千円	0 台	△ 4,031 千円		
7 建設仮勘定	0 件	0 千円	1 件	3,492 千円	1 件	3,492 千円		
8 電話加入権	119 本	8,289 千円	119 本	8,289 千円	0 本	0 千円		
9 施設利用権	5 件	128 千円	5 件	16 千円	0 件	△ 112 千円		
10 ソフトウェア	25 件	31,409 千円	30 件	69,596 千円	5 件	38,187 千円		
二 運用財産		39,288,078 千円		40,118,715 千円		830,637 千円		
1 預貯金・現金		9,991,384 千円		8,884,973 千円		△ 1,106,411 千円		
2 特定資産		19,113,000 千円		19,137,000 千円		24,000 千円		
3 有価証券(固定資産)		8,393,184 千円		10,402,783 千円		2,009,599 千円		
4 未収入金		222,014 千円		201,602 千円		△ 20,412 千円		
5 仮払金		240,896 千円		194,388 千円		△ 46,507 千円		
6 差入保証金		1,306,558 千円		1,278,356 千円		△ 28,201 千円		
7 出資金		19,099 千円		19,005 千円		△ 95 千円		
8 長期貸付金		1,943 千円		608 千円		△ 1,335 千円		
三 負債額		6,321,721 千円		6,197,040 千円		△ 124,681 千円		
1 固定負債		3,931,449 千円		3,807,328 千円		△ 124,122 千円		
(1)長期未払金		2,210,472 千円		2,063,168 千円		△ 147,305 千円		
(2)退職給与引当金		1,713,977 千円		1,737,160 千円		23,183 千円		
(3)預り保証金		7,000 千円		7,000 千円		0 千円		
2 流動負債		2,390,272 千円		2,389,712 千円		△ 559 千円		
(1)未払金		377,582 千円		385,510 千円		7,928 千円		
(2)前受金		1,846,861 千円		1,847,026 千円		165 千円		
(3)預り金		165,828 千円		157,176 千円		△ 8,652 千円		
四 基本財産+運用財産		65,211,089 千円		65,411,529 千円		200,440 千円		
五 純資産(四-三)		58,889,368 千円		59,214,490 千円		325,122 千円		
$\frac{\text{総負債(三)-前受金}}{\text{総資産(四)}} \times 100$		6.86%		6.65%				

財務状況の概要について

財務諸表について

当法人の2022年度の決算の概要は次のとおりとなりました。

なお、金額の表示単位は百万円（四捨五入）で表示しており、文中での加除に整合性がない場合があります。

A 事業活動収支計算書

当法人の2022年度の事業活動の状況は次のとおりとなりました。

教育活動収支、教育活動外収支及び特別収支の事業活動の結果、事業活動収入は約129億74百万円となり、昨年度から約2億59百万円増加となりました。

一方、事業活動支出は、昨年度から約6億61百万円増加し総額126億49百万円となりました。

また、資産の取得等により基本金組入額は約1億88百万円となりました。

その結果、当年度収支差額は約1億37百万円の収入超過に基本金の取崩約24百万円が加わり、翌年度繰越収支差額は約17億58百万円（支出超過）となりました。

また基本金組入前当年度収支差額は、約3億25百万円となり、事業活動収入に対する比率は2.51%となり、前年の5.72%から3.21ポイント下がりました。

B 資金収支計算書

2022年度の資金の収支状況は次のとおりとなりました。

前年度からの繰越支払資金を含む収入の部の合計は約468億68百万円となり、支出の合計額は約379億83百万円であったため、翌年度に繰越す支払資金は約88億85百万円となりました。

C 貸借対照表

2022年度の財政状況は次のとおりとなりました。

資産の部においては、昨年度と比較して固定資産は約13億74百万円増加し、流動資産は約11億73百万円減少した結果、合計で約2億円増加し約654億12百万円となりました。

負債の部は、昨年度と比較して約1億25百万円減少し約61億97百万円となりました。

純資産の部は、基本金が約1億64百万円増加し約609億73百万円となりました。

また、資産の部から負債の部を差し引いた純資産（自己資本）は約592億14百万円となり、基本金を減じた繰越収支差額は約17億58百万円の支出超過となりました。

D 財産目録

2022年度末における当法人の財産は、土地・建物等の基本財産が約252億93百万円、現預金・有価証券等の運用財産が約401億19百万円、合計で654億12百万円となりました。

これに対し負債は約61億97百万円となり、差額である正味財産は約592億14百万円となり、昨年度と比較して約3億25百万円増加しました。

また負債額から前受金を差し引いた正味負債額の総資産に対する比率は6.65%となりました。

学校法人中西学園の財務諸表の経年推移

資金収支計算書

<総括表> (単位 千円)

収入の部		2018年度	2019年度	2020年度	2021年度	2022年度
科 目						
学生生徒等納付金収入		9,997,720	10,165,629	10,329,576	10,317,324	10,310,351
手数料収入		165,105	175,712	153,710	142,539	137,522
寄付金収入		19,671	13,717	10,814	14,376	14,955
補助金収入		830,183	882,983	1,214,930	1,297,462	1,434,920
国庫補助金収入		776,981	825,618	1,128,234	1,199,007	1,320,073
地方公共団体補助金収入		53,202	57,365	86,696	98,455	114,847
資産売却収入		3,450,387	5,850,000	5,227,450	12,685,997	22,622,377
付随事業・収益事業収入		370,948	370,354	127,860	254,639	286,222
受取利息・配当金収入		281,307	320,246	281,537	382,779	512,323
雑収入		210,611	257,242	375,350	263,541	268,160
借入金等収入		0	0	0	0	0
前受金収入		1,852,668	1,876,196	1,834,534	1,846,861	1,847,026
その他の収入		2,424,834	324,818	9,381,179	9,422,561	1,491,417
資金収入調整勘定		△ 1,842,811	△ 2,037,097	△ 2,140,585	△ 2,056,548	△ 2,048,463
前年度繰越支払資金		8,784,291	9,884,090	8,923,587	10,451,305	9,991,384
収入の部合計		26,544,916	28,071,349	35,719,943	45,022,836	46,868,194
支出の部		2018年度	2019年度	2020年度	2021年度	2022年度
科 目						
人件費支出		5,264,863	5,482,404	5,566,401	5,568,731	5,511,089
教育研究経費支出		2,593,830	2,538,104	2,666,243	3,074,435	4,040,913
管理経費支出		1,817,854	1,724,241	1,839,166	1,869,217	1,715,856
借入金等利息支出		0	0	0	0	0
借入金等返済支出		0	0	0	0	0
施設関係支出		3,101,315	499,881	684,293	610,164	409,635
設備関係支出		415,705	345,886	757,872	429,532	303,636
資産運用支出		5,721,610	8,207,968	13,001,727	23,226,554	25,659,680
その他の支出		623,896	550,519	961,453	563,757	580,617
資金支出調整勘定		△ 2,878,248	△ 201,242	△ 208,516	△ 310,939	△ 238,206
翌年度繰越支払資金		9,884,090	8,923,587	10,451,305	9,991,384	8,884,973
支出の部合計		26,544,916	28,071,349	35,719,943	45,022,836	46,868,194

事業活動収支計算書

<総括表> (単位 千円)

事業活動収入の部		2018年度	2019年度	2020年度	2021年度	2022年度
科 目						
学生生徒等納付金		9,997,720	10,165,629	10,329,576	10,317,324	10,310,351
手数料		165,105	175,712	153,710	142,539	137,522
寄付金		19,671	13,717	10,814	13,054	14,955
経常費等補助金		829,078	881,594	1,183,038	1,260,697	1,420,105
国庫補助金		776,981	824,802	1,096,342	1,171,451	1,314,278
地方公共団体補助金		52,097	56,792	86,696	89,246	105,827
付随事業収入		370,948	370,354	127,860	254,639	286,222
雑収入		207,084	257,242	357,746	252,423	252,936
教育活動収入計		11,589,607	11,864,248	12,162,744	12,240,677	12,422,091
支事業活動支出の部		2018年度	2019年度	2020年度	2021年度	2022年度
科 目						
人件費		5,318,016	5,490,766	5,604,841	5,638,337	5,534,272
教育研究経費		3,694,150	3,644,236	3,913,418	4,335,163	5,309,212
管理経費		1,897,814	1,764,459	1,878,768	1,911,524	1,753,918
徴収不能額等		0	347	0	0	1,029
教育活動支出計		10,909,980	10,899,808	11,397,027	11,885,025	12,598,431
教育活動収支差額		679,627	964,440	765,717	355,652	△ 176,340
教育活動外収入の部		2018年度	2019年度	2020年度	2021年度	2022年度
科 目						
受取利息・配当金		281,307	320,246	281,537	382,779	512,323
その他の教育活動外収入		10,691	0	19,462	21,545	15,229
教育活動外収入計		291,999	320,246	300,999	404,324	527,552
教育活動外支出の部		2018年度	2019年度	2020年度	2021年度	2022年度
科 目						
借入金等利息		0	0	0	0	0
その他の教育活動外支出		1,586	6,298	0	0	0
教育活動外支出計		1,586	6,298	0	0	0
教育活動外収支差額		290,413	313,947	300,999	404,324	527,552
経常収支差額		970,040	1,278,387	1,066,717	759,976	351,212
特別収入の部		2018年度	2019年度	2020年度	2021年度	2022年度
科 目						
資産売却差額		387	480	79,208	25,257	92
その他の特別収入		13,274	5,139	41,452	44,707	24,221
特別収入計		13,661	5,619	120,659	69,964	24,312
特別支出の部		2018年度	2019年度	2020年度	2021年度	2022年度
科 目						
資産処分差額		12,862	29,360	3,780	103,015	50,403
その他の特別支出		0	0	0	152	0
特別支出計		12,862	29,360	3,780	103,166	50,403
特別収支差額		799	△ 23,741	116,879	△ 33,202	△ 26,090
基本金組入前当年度収支差額		970,838	1,254,646	1,183,596	726,773	325,122
基本金組入額合計		△ 1,354,962	△ 1,459,034	△ 2,212,589	△ 548,881	△ 188,166
当年度収支差額		△ 384,124	△ 204,388	△ 1,028,993	177,893	136,956
前年度繰越収支差額		△ 556,245	△ 910,834	△ 1,103,668	△ 2,110,759	△ 1,919,157
基本金取崩額		29,535	11,554	21,902	13,710	23,757
翌年度繰越収支差額		△ 910,834	△ 1,103,668	△ 2,110,759	△ 1,919,157	△ 1,758,444
(参考)						
事業活動収入計		12,190,112	12,190,112	12,584,402	12,714,964	12,973,956
事業活動支出計		10,918,968	10,935,466	11,400,807	11,988,191	12,648,834

貸借対照表

※データでみる財務諸表(貸借対照表)で記載のため省略

財務比率からみる財務分析

学校法人会計基準の改正に伴い財務比率の算出方法も変更されました。しかしながら財務分析において財務比率の経年比較の重要性が高いため、改正（2014年度）前の財務諸表を新会計基準に読み替えて比較分析をします。

また、新会計基準での医歯系法人を除く全国平均比率を参考比較として掲載します。

- ・比率名称：[算出式]：2022年度の当法人の比率（2021年度の医歯系法人を除く全国平均比率）の順に記載
※令和3年度版「今日の私学財政」より

【事業活動収支計算書関係比率の状況】

経営状況、収入構成及び支出構成の3分類における法人全体について現状の説明をします。

A 経営状況の指標

事業活動収支差額比率 [基本金組入前当年度収支差額 ÷ 事業活動収入]：2.5% (6.4%)

事業活動収支差額比率は、従前の帰属収入差額比率であり、学校法人全体の収支状況を示すもので、プラスが大きくなるほど自己資金は充実し、経営に余裕があるものと判断できる指標です。当法人は、昨年度に引き続き「新型コロナウイルス感染症対策事業」を継続したこと等により昨年度から約3.2ポイント下がり約2.5%となりました。

なお、日本私立学校振興・共済事業団が経営状況の安定を図るうえで好ましいとしている割合は“10%前後”となっています。

経常収支差額比率 [経常収支差額 ÷ 経常収入]：2.7% (5.9%)

経常収支差額比率は、経営の健全性を表す比率です。この比率は臨時的な収支を考慮しない通常の事業活動における収支バランスを示すため、比率は高いほど経営に余裕があり、施設設備等に新規投資する財源の確保が可能になります。支出超過の場合は、財政が逼迫しており早急な改善が必要となります。当法人は、この数年の急激な経費増について一過性の要因と構造的な要因に分類し、中長期的な改善策を検討し実践しています。

B 収入構成の指標

学生生徒等納付金比率 [学生生徒等納付金 ÷ 経常収入]：79.6% (73.6%)

学生生徒等納付金比率は、学生生徒等納付金の経常収入に占める割合です。学生生徒等納付金は、学生生徒数の増減、単価に大きく影響を受けますが、補助金、寄付金及び資産運用益と比べ不確定要素が少ないため、この比率は、安定的に推移することが望ましいとされています。当法人は、学生確保も順調であり80%から85%で“安定的”に推移しています。この数年の比率の増減は、補助金を始めとする外部資金が影響しています。

C 支出構成の指標

人件費比率 [人件費 ÷ 経常収入]：42.7% (51.3%)

人件費比率は、人件費の経常収入に対する割合です。人件費は経常支出のなかで最大の比重を占めているため、この比率が特に高くなると、経常支出全体を大きく膨張させ経常収支のバランスを崩すこととなります。当法人では、この数年は45%前後で推移しており、健全とされる指標50%を大きく下回っています。

教育研究経費比率 [教育研究経費 ÷ 経常収入]：41.0% (34.3%)

教育研究経費比率は、教育研究経費の経常収入に対する割合です。教育研究活動の維持、発展のために経常収支のバランスを崩さない限り高い比率になることが望まれます。当法人は、特に学生への還元率を高めるため、2011年度から修学支援、留学支援を目的とした奨学金事業の充実に加え、就職活動支援、資格取得支援及び課外活動支援（インフラ整備・助成）等といった学生サービス事業強化を計画的に実施し、約30%前後で推移していま

した。昨年度より6.7ポイント上昇した要因は、新型コロナウイルス禍の対策による名駅サテライトキャンパスの運営経費、留学費用の円安による経費増及びエネルギー価格の高騰などによる影響が大きかったためです。

管理経費比率 [管理経費÷経常収入]：13.5% (8.3%)

管理経費比率は、管理経費の経常収入に対する割合です。教育研究費以外の経費であり、学校法人の運営のためには、ある程度の支出はやむを得ませんが、比率としては低い方が望ましい指標です。当法人は、設置する2大学、3専門学校及び幼稚園に係る間接経費に加えて、立地条件及び交通事情によりスクールバスの運営費が不可欠なため、他法人より比率が高くなっています。

借入金等利息比率 [借入金等利息÷経常収入]：0.0% (0.1%)

借入金等利息比率は、借入金等利息の経常収入に対する割合です。借入金等利息は、有利子負債がなければ発生しないものであり比率は低い方が良いといえます。当法人は、日本私立学校振興・共済事業団私学事業団からの借入金を2009年度に完済し有利子負債はなく、以後0%を継続しています。

【貸借対照表関係比率の状況】

貸借対照表関係比率については、自己資金充実度、固定資産取得資金の適正度、資産構成、負債対応資産及び負債構成の視点から現状を簡単に分析します。

A 自己資金充実度

純資産構成比率 [純資産÷(負債+純資産)]：90.5% (88.0%)

純資産構成比率は従前の自己資金構成比率であり、純資産が総資産に占める構成割合です。この比率は、高いほど財政的に安定しており、50%を割ると他人資金が自己資金を上回っていることとなります。当法人は、約90%を維持し安定した財政基盤といえます。

B 固定資産取得資金の適正度

固定比率 [固定資産÷純資産]：94.8% (97.6%)

固定比率は、教育研究事業を継続するため維持、更新することが不可欠である固定資産の取得が、返済の不要な自己資金で賄えているかを表す比率です。この比率が100%を下回っていることは、外部資金にたよることなく自己資金で賄えていることを表し、低い値が良いとされています。当法人は、常に95%を下回っており、良好といえます。

固定長期適合率 [固定資産÷(純資産+固定負債)]：89.1% (90.8%)

固定長期適合率は、固定資産の、純資産と固定負債を合計した長期資金に対する割合です。この比率は固定比率を補完するもので、固定資産の取得に自己資金のほかに短期的に返済を迫られない長期借入金で賄えているかを示す指標です。当法人は、80%台で推移しています。

C 資産構成の指標

固定資産構成比率 [固定資産÷総資産]：85.8% (85.9%)

流動資産構成比率 [流動資産÷総資産]：14.2% (14.1%)

固定資産構成比率は固定資産の総資産に占める割合で、流動資産構成比率は流動資産の総資産に占める構成割合で、この2つの比率は表裏一体の関係にあります。一般的に流動資産構成比率が高いほうが資金繰りに強いと判断されます。当法人の流動資産構成比率は、全国平均を上回っています。

特定資産構成比率 [特定資産÷総資産]：29.3% (22.9%)

特定資産構成比率は特定資産の総資産に占める割合で、長期にわたって固定的に保持する資産の蓄積状態及び総資産におけるバランスを評価する指標です。この比率は高いほど財政基盤は安定しています。当法人の比率は約30%で安定的に推移しています。

D 負債対応資産の指標**流動比率 [流動資産÷流動負債]：388.4% (262.9%)**

流動比率は、流動負債に対する流動資産の割合で、1年以内の償還及び支払わなければならない流動負債に対する、法人の短期的な支払能力を判断する指標です。一般に200%以上であれば優良とされていますが、当法人は、全国平均を大幅に上回っています。

退職給与引当資産保有率 [退職給与引当特定資産÷退職給与引当金]：99.9% (73.7%)

退職給与引当資産保有率は、退職給与引当金に対してどれだけの特定資産を保有しているかを示す比率です。全国平均が約70%に対して当法人は、約100%を堅持しています。

E 負債構成の指標**固定負債構成比率 [固定負債÷(総負債+純資産)]：5.8% (6.6%)**

固定負債構成比率は、固定負債の総負債と純資産を合計した総資金に対する割合です。この比率は総資金のうち長期的な債務の割合を見るもので高い値は好ましくありません。

2018年度に取得した建物2棟（ファイナンスリース）の長期未払金（リース債務）により上昇しましたが、リース料の支払いにより順調に減少しています。

流動負債構成比率 [流動負債÷(総負債+純資産)]：3.7% (5.4%)

流動負債構成比率は、流動負債の総負債と純資産を合計した総資金に対する割合です。

この比率は短期的な債務の比率を示すもので、財務の安定性を確保するためには低い値が良いとされています。当法人は全国平均を大きく下回っています。

総負債比率 [総負債÷総資産]：9.5% (12.0%)

総負債比率は、固定負債と流動負債を合計した総負債の総資産に対する割合で、低いほどよく50%を超えると負債総額が自己資金を上回ることとなり、100%を超えると債務超過を示します。

当法人は、全国平均より下回っていますが、2018年度にリース債務による固定負債が増加したことにより上昇しましたが、リース料の支払いにより順調に減少しています。

負債比率 [総負債÷純資産]：10.5% (13.6%)

負債比率は、他人資金と自己資金との関係を示します。低い方が望ましいとされています。当法人は2018年度にリース債務による固定負債が増加しましたが、リース料の支払いにより減少傾向にあります。

F その他の指標**積立率 [運用資産÷要積立額]：103.0% (78.4%)**

学校法人の経営を持続的かつ安定的に継続するために必要となる運用資産の保有状況を表します。

この比率では、一般的には比率は高い方が望ましいとされています。

データでみる財務諸表（事業活動収支計算書）

2022年 4月 1日から2023年 3月31日まで

<総括表>

教育活動収入の部	事業活動収入	学生生徒等納付金	手数料	寄付金	経常費等補助金	国庫補助金	地方公共団体補助金	付随事業収入	雑収入	教育活動収入計		
	支事業活動の部	事業活動支出	人件費	教育研究経費	管理経費	徴収不能額等	教育活動支出計	教育活動収支差額	取事業活動の部	取事業活動の部	取事業活動の部	
		取事業活動の部	受取利息・配当金	その他の教育活動外収入	教育活動外収入計	借入金等利息	その他の教育活動外支出	教育活動外支出計	教育活動外収支差額	經常収支差額	特別収支差額	
		特別収支差額	資産売却差額	その他の特別収入	特別収入計	資産処分差額	その他の特別支出	特別支出計	特別収支差額	基本金組入前当年度収支差額	基本金組入額合計	
		基本金組入前当年度収支差額	基本金組入額合計	当年度収支差額	前年度繰越収支差額	基本金取崩額	前年度繰越収支差額	基本金取崩額	翌年度繰越収支差額	(参考)	事業活動収入計	事業活動支出計
		事業活動収入計	事業活動支出計	事業活動収支差額	基本金組入前当年度収支差額	基本金組入額合計	当年度収支差額	前年度繰越収支差額	基本金取崩額	翌年度繰越収支差額	事業活動収入計	事業活動支出計
		事業活動収支差額	基本金組入前当年度収支差額	基本金組入額合計	当年度収支差額	前年度繰越収支差額	基本金取崩額	翌年度繰越収支差額	(参考)	事業活動収入計	事業活動支出計	
	事業活動収入計	事業活動支出計	事業活動収支差額	基本金組入前当年度収支差額	基本金組入額合計	当年度収支差額	前年度繰越収支差額	基本金取崩額	翌年度繰越収支差額	事業活動収入計	事業活動支出計	
	事業活動収入計	事業活動支出計	事業活動収支差額	基本金組入前当年度収支差額	基本金組入額合計	当年度収支差額	前年度繰越収支差額	基本金取崩額	翌年度繰越収支差額	事業活動収入計	事業活動支出計	
	事業活動収入計	事業活動支出計	事業活動収支差額	基本金組入前当年度収支差額	基本金組入額合計	当年度収支差額	前年度繰越収支差額	基本金取崩額	翌年度繰越収支差額	事業活動収入計	事業活動支出計	
事業活動収入計	事業活動支出計	事業活動収支差額	基本金組入前当年度収支差額	基本金組入額合計	当年度収支差額	前年度繰越収支差額	基本金取崩額	翌年度繰越収支差額	事業活動収入計	事業活動支出計		

<総括表>

科目	2018年度	2019年度	2020年度	2021年度	2022年度
教育活動収入	9,997,720	10,165,629	10,329,576	10,317,324	10,310,351
教育活動外収入	1,895,267	12,190,112	12,584,402	12,714,964	12,973,956
特別収入計	13,661	5,619	120,659	69,964	24,312
事業活動収入計	11,892,987	22,355,851	23,034,637	23,092,252	23,308,619
教育活動支出	10,909,980	10,899,808	11,397,027	11,885,025	12,598,431
教育活動外支出	1,586	6,298	0	0	0
特別支出計	12,862	29,360	3,780	103,015	50,403
事業活動支出計	12,924,428	10,935,466	11,400,807	11,988,191	12,648,834
基本金組入前当年度収支差額	970,838	1,254,646	1,183,596	726,773	325,122
基本金組入額合計	△ 1,354,962	△ 1,459,034	△ 2,212,589	△ 548,881	△ 188,166
当年度収支差額	△ 384,124	△ 204,388	△ 1,028,993	177,893	136,956
前年度繰越収支差額	△ 556,245	△ 910,834	△ 1,103,668	△ 2,110,759	△ 1,919,157
基本金取崩額	29,535	11,554	21,902	13,710	23,757
翌年度繰越収支差額	△ 910,834	△ 1,103,668	△ 2,110,759	△ 1,919,157	△ 1,758,444

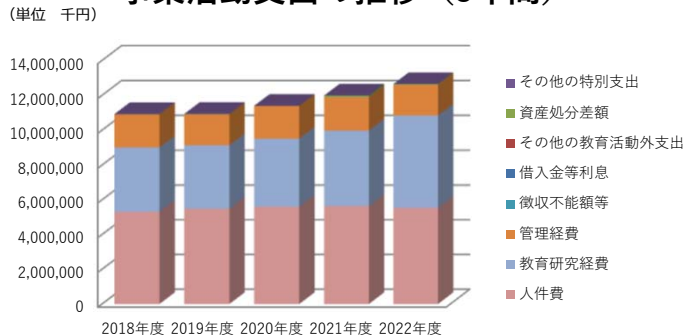
事業活動収支計算書関係比率

比率	2018年度	2019年度	2020年度	2021年度	2022年度
事業活動収支差額比率	7.96%	10.29%	9.41%	5.72%	2.51%
經常収支差額比率	8.16%	10.49%	8.56%	6.01%	2.71%
学生生徒等納付金比率	84.14%	83.43%	82.88%	81.59%	79.62%
人件費比率	44.76%	45.06%	44.97%	44.59%	42.74%
教育研究経費比率	31.09%	29.91%	31.40%	34.28%	41.00%
管理経費比率	15.97%	14.48%	15.07%	15.12%	13.54%
借入金等利息比率	0.00%	0.00%	0.00%	0.00%	0.00%

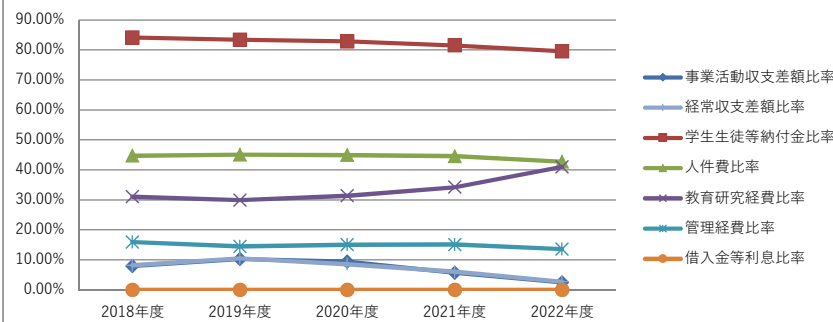
事業活動収入の推移（5年間）



事業活動支出の推移（5年間）



財務比率の推移（事業活動収支編）



データでみる財務諸表（貸借対照表）

2023年 3月31日

〈旧様式〉

資産の部	
科 目	
固定資産	
有形固定資産	
その他の固定資産	
特定資産	
流動資産	
資産の部合計	
負債の部	
科 目	
固定負債	
流動負債	
負債の部合計	
純資産の部	
科 目	
基本金	
第1号基本金	
第2号基本金	
第3号基本金	
第4号基本金	
繰越収支差額の部合計	
純資産の部合計	
負債及び純資産の部合計	

〈新様式〉

(単位 千円)

資産の部		2018年度	2019年度	2020年度	2021年度	2022年度
科 目						
固定資産		52,038,031	54,034,281	53,572,387	54,756,794	56,130,566
有形固定資産		26,299,330	25,991,135	26,152,636	25,883,185	25,214,914
特定資産		18,009,000	18,518,000	19,054,000	19,113,000	19,137,000
その他の固定資産		7,729,702	9,525,145	8,365,751	9,760,609	11,778,653
流動資産		10,147,453	9,270,483	10,828,912	10,454,294	9,280,963
資産の部合計		62,185,484	63,304,764	64,401,300	65,211,089	65,411,529
負債の部		2018年度	2019年度	2020年度	2021年度	2022年度
科 目						
固定負債		4,091,581	4,009,201	3,932,899	3,931,449	3,807,327
流動負債		2,369,551	2,316,564	2,305,807	2,390,272	2,389,712
負債の部合計		6,461,132	6,325,765	6,238,705	6,321,721	6,197,040
純資産の部		2018年度	2019年度	2020年度	2021年度	2022年度
科 目						
基本金		56,635,187	58,082,667	60,273,354	60,808,525	60,972,934
第1号基本金		41,934,187	42,704,667	44,395,354	44,930,525	45,094,934
第2号基本金		500,000	1,000,000	1,500,000	1,500,000	1,500,000
第3号基本金		13,400,000	13,400,000	13,400,000	13,400,000	13,400,000
第4号基本金		801,000	978,000	978,000	978,000	978,000
繰越収支差額		△ 910,834	△ 1,103,668	△ 1,919,157	△ 1,727,554	△ 1,758,444
純資産の部合計		55,724,352	56,978,999	58,162,594	58,889,368	59,214,490
負債及び純資産の部合計		62,185,484	63,304,764	64,592,903	65,402,691	65,411,529

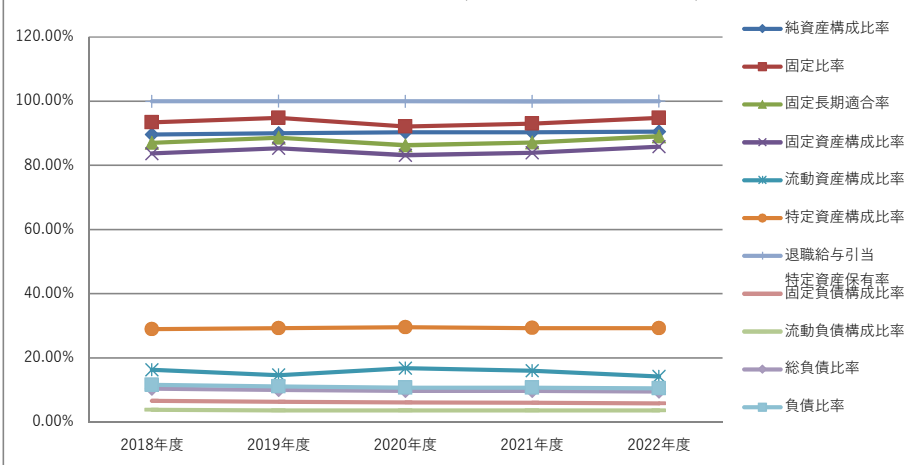
新設

新設

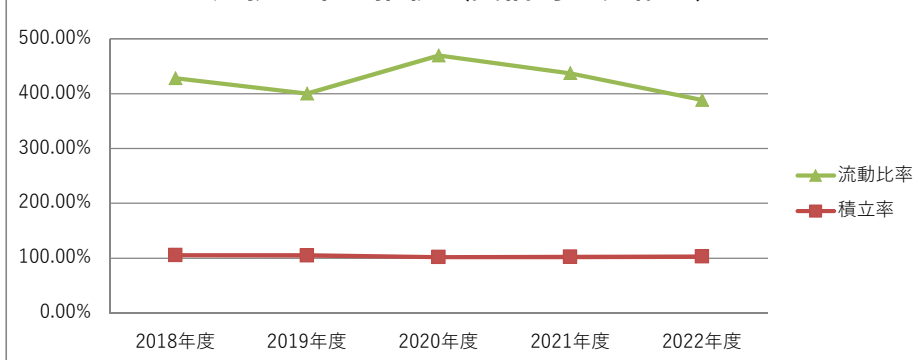
貸借対照表関係比率

比 率		2018年度	2019年度	2020年度	2021年度	2022年度	
財 務 借 対 照 表 推 移 1	純資産構成比率	89.61%	90.01%	90.31%	90.31%	90.53%	
	固定比率	93.38%	94.83%	92.11%	92.98%	94.79%	
	固定長期適合率	87.00%	88.60%	86.27%	87.16%	89.07%	
	固定資産構成比率	83.68%	85.36%	83.19%	83.97%	85.81%	
	流動資産構成比率	16.32%	14.64%	16.81%	16.03%	14.19%	
	特定資産構成比率	28.96%	29.25%	29.59%	29.31%	29.26%	
	退職給与引当特定資産保有率	99.94%	99.98%	99.95%	99.94%	99.99%	
	固定負債構成比率	6.58%	6.33%	6.11%	6.03%	5.82%	
	流動負債構成比率	3.81%	3.66%	3.58%	3.67%	3.65%	
	総負債比率	10.39%	9.99%	9.69%	9.69%	9.47%	
	負債比率	11.59%	11.10%	10.73%	10.73%	10.47%	
	2	流動比率	428.24%	400.18%	469.64%	437.37%	388.37%
	2	積立率	105.30%	104.96%	101.80%	102.43%	102.95%

財務比率の推移（貸借対照表編1）



財務比率の推移（貸借対照表編2）



データでみる財務諸表（全国平均との比較）

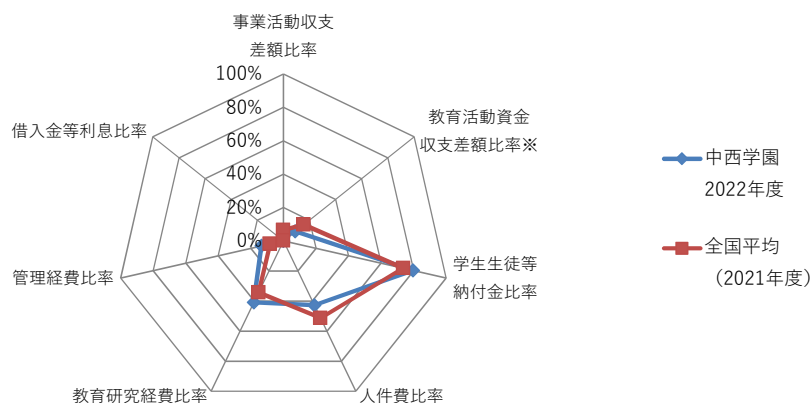
事業活動収支計算書関係比率

全国平均は2021年度の医歯系法人を除く大学法人（520法人）数値です。（令和4年度版今日の私学財政）

比率	中西学園 2022年度	全国平均 (2021年度)
事業活動収支差額比率	2.5%	6.4%
教育活動資金収支差額比率※	9.1%	15.6%
学生生徒等納付金比率	79.6%	73.6%
人件費比率	42.7%	51.3%
教育研究経費比率	41.0%	34.3%
管理経費比率	13.5%	8.3%
借入金等利息比率	0.0%	0.1%

← 活動区分資金収支計算書関係比率

財務比率の全国平均との比較（事業活動収支編）

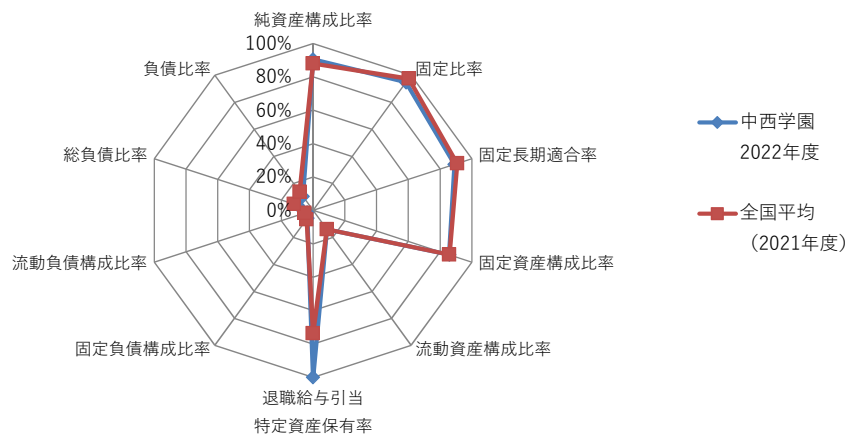


貸借対照表関係比率

全国平均は2021年度の医歯系法人を除く大学法人（520法人）数値です。（令和4年度版今日の私学財政）

比率	中西学園 2022年度	全国平均 (2021年度)
純資産構成比率	90.5%	88.0%
固定比率	94.8%	97.6%
固定長期適合率	89.1%	90.8%
固定資産構成比率	85.8%	85.9%
流動資産構成比率	14.2%	14.1%
退職給与引当特定資産保有率	100.0%	73.7%
固定負債構成比率	5.8%	6.6%
流動負債構成比率	3.7%	5.4%
総負債比率	9.5%	12.0%
負債比率	10.5%	13.6%

財務比率の全国平均との比較（貸借対照表編）



学校法人会計の特徴について（参考資料）

利益の追求を主目的としている企業活動とは異なり、学校法人は、設置する大学等の建学の理念に基づき、教育活動と研究活動を通じて人材の育成と研究成果の社会的還元を目的としています。

また、学校法人には、企業会計とは異なった「学校会計基準」により「資金収支計算書」、「事業活動収支計算書」及び「貸借対照表」の計算書類の作成が義務付けられています。

学校法人会計基準とは

学校法人会計基準は、国または都道府県から経常的経費について補助を受ける学校法人が会計処理を行い、財務計算に関する書類を作成するに当たっての基準として、文部科学大臣が定めたものです。

この基準の内容は、学校法人の特性、すなわち、私立学校の公共性が極めて高く、安定性、継続性が特に強く求められること、このため、営利企業と異なり、剰余が多いほどよいというものではなく、むしろ長期にわたって収支の均衡をとることが求められること等を踏まえたものとなっています。

また、学校法人会計基準の一部を改正する省令（平成25年4月22日文部科学省令第15号）により、学校法人の作成する計算書類等の内容がより一般社会にわかりやすく、かつ説明責任を果たすことができるものとし、加えて学校法人の適切な経営判断に一層資するものとするを目的に計算書類の様式が大きく変更しました。

資金収支計算書とは

学校法人が会計年度（4月1日～翌年3月31日）に行ったすべての収入と支出の内容と顛末を明らかにし、支払資金を明確にすることを目的としています。

企業会計ではキャッシュフロー計算書にあたります。

事業活動収支計算書とは

事業活動資金収支計算書作成の目的は、学校法人が会計年度（4月1日～翌年3月31日）の①教育活動、②教育外活動、①、②以外の活動に対応する事業活動収入及び事業活動支出の内容を明らかにするとともに、基本金に組み入れる額を控除した当該年度の諸活動に対応する全ての事業活動収入及び事業活動支出の均衡の状態を明らかにするため、事業活動計算を行います。

企業会計では損益計算書にあたります。

貸借対照表とは

学校法人が会計年度末（3月31日）の財政状況（資産、負債、基本金及び収支差額）を明らかにすることを目的としています。

科目の説明（参考資料）

【収入の部関係】

- ① 学生生徒納付金（収入）：在学する学生から徴収する授業料、入学金、実験実習費等の学則で決められた納付金です。
- ② 手数料（収入）：入学検定料、追試験等の審査料及び在学証明書等の発行手数料です。
- ③ 寄付金（収入）：金銭その他資産を寄贈者（大学後援会等）から贈与されたものです。
- ④ 補助金（収入）：国または地方公共団体からの経常費等補助金と施設設備補助金があります。
- ⑤ 資産売却収入：資産の売却にかかる収入です。
- ⑥ 付随事業収入：学校の本業に付随する補助活動事業、受託事業における収入です。
- ⑦ 受取利息・配当金（収入）：特定の基金の運用収入、預金・有価証券等の利息・配当金です。
- ⑧ 雑収入：施設利用料収入、退職金財団交付金収入、自販機等収入などの①～⑦に含まれない収入です。
- ⑨ 借入金等収入：金融機関等からの借入額です。
- ⑩ 前受金収入：翌年度の入学予定者からの入学金等の入学手続き金です。
- ⑪ その他の収入：上記①～⑩に含まれない収入です。
- ⑫ 資金収入調整勘定：期末未収入金や前期末前受金など、当該会計期間に入金されていない収入です。
- ⑬ 前年度繰越支払資金：前年度から繰り越された支払資金（現預金）の額です。
- ⑭ その他の教育活動外収入：教育活動外収入で受取利息・配当金以外の収入です。（事業活動収支のみ）
- ⑮ 資産売却差額：資産売却収入が当該資産の帳簿残高を超える場合のその超過額です。（事業活動収支のみ）

【支出の部関係】

- ① 人件費（支出）：在職する教職員、役員に支払う給与・報酬等です。
- ② 教育研究経費（支出）：教育研究活動に要する経費で、主に教材、奨学金、印刷物、施設の維持費等の費用です。
- ③ 管理経費（支出）：教育研究経費以外に要する経費で、主に補助活動や学生募集経費に係る費用です。
- ④ 借入金等利息支出：金融機関等からの借入金の年間利息の支払額です。
- ⑤ 借入金等返済支出：金融機関等からの借入金元本の返済額です。
- ⑥ 施設関係支出：土地、校舎、構築物等の取得価額です。
- ⑦ 設備関係支出：耐用年数が1年以上で20万円を超える機器備品、車両と図書等の取得価額です。
- ⑧ 資産運用支出：有価証券の取得額や特定預金への繰入額です。
- ⑨ その他の支出：上記①～⑧以外で、資産の減少又は負債の増加する支出項目です。
- ⑩ 資金支出調整勘定：当該年度の経費を会計年度内に支払っていない支出（期末未払い金）です。
- ⑪ 翌年度繰越支払資金：翌年度に繰り越す支払資金（現預金）の額です。
- ⑫ 徴収不能額等：金銭債権のうち、徴収不能になった額です。（事業活動収支のみ）
- ⑬ その他の教育活動外支出：教育活動外支出で借入金等利息以外の支出です。（事業活動収支のみ）
- ⑭ 資産処分差額：資産売却額が当該資産の帳簿残高を下回った場合のその差損額です。（事業活動収支のみ）
- ⑮ その他の特別支出：特別支出のうち資産処分差額以外の支出です。（事業活動収支のみ）
- ⑯ 基本金組入額：事業計画に基づき必要な資産を継続的に保持するために、下記の目的ごとに組入れた金額です。
 - 第1号基本金：校地、校舎、機器備品及び図書などの固定資産の額
 - 第2号基本金：将来の固定資産取得に充てるために積み立てた特定資産の額
 - 第3号基本金：奨学基金として保持する特定資産の額
 - 第4号基本金：恒常的に保持すべき資金として別に文部科学大臣が定める額（事業活動収支のみ）
- ⑰ 基本金取崩額：基本金の組入れた計画の見直し及び中止した場合の当該特定資産を取り崩す額（事業活動収支のみ）

用語の解説（参考資料）

① 経常収入

経常収入とは、従来の「消費収支計算書」における「帰属収入」から臨時的な収入（特別収支に計上する収入：施設設備取得に対する補助金及び寄付金、有価証券や不動産等の資産売却差額等）を除いた通常の事業活動によって得た収入です。

② 経常支出

経常支出とは、従来の「消費収支計算書」における「消費支出」から臨時的な支出（特別収支に計上する支出：資産処分差額及びその他の特別支出）を除いた支出です。

③ 経常収支差額

経常収支差額は、経常的な事業活動による収支のバランスを表します。特別収支を除いた収支差額であるため、経常的な事業活動を判断する指標となります。

④ 事業活動収入

事業活動収入は、従来の「消費収支計算書」における帰属収入に当たります。借入金収入や前受金収入等の負債となる収入を除いた収入のことです（現物寄付も含まれます）。

⑤ 事業活動支出

事業活動支出は、従来の「消費収支計算書」における消費支出に当たります。キャッシュアウトしない減価償却費や資産処分差額等も含む正味の費用のことをいいます。

⑥ 教育活動収支差額

教育活動収支差額は、経常的な収支のうち、本業である教育活動の収支差額（バランス）を表します。教育活動外（財務活動及び収益事業）の収支は含まれないため、経常収支差額よりも明確に本業である教育活動の収支バランスを判断する指標となります。

⑦ 基本金組入前当年度収支差額

基本金組入前当年度収支差額とは、いわゆる従来の帰属収支差額に当たり、単年度における事業活動全体の収支差額（バランス）を表します。学校法人は、経営の持続性を担保するため、基本金を組入れた後の当年度収支差額の均衡を図ることが求められます。そのため、この収支差額段階では、当年度の基本金組入額を確保する必要があります。

⑧ 特定資産

特定資産とは、用途が特定されている預金、有価証券等をいいます。主な特定資産には、「減価償却引当特定資産」「施設設備引当特定資産」「第2号基本金引当特定資産」「第3号基本金引当特定資産」「退職給与引当特定資産」等があります。

⑨ 純資産

純資産とは、基本金と翌年度繰越収支差額で構成され、「資産の部」から「負債の部」（他人資本）を差し引いた自己資本の金額をいいます。従来の自己資金に当たりますが、企業会計の用語に置き換えられました。

⑩ 負債

負債とは、他人からの資金調達で、他人資本ともいわれており、将来支払義務があるものをいいます。

⑪ 繰越収支差額

繰越収支差額とは、「事業活動収支計算書」の当年度収支差額の累積額をいいます。長期的な収支の均衡を判断する指標となります。

⑫ 運用資産

運用資産とは、現金預金、特定資産、有価証券をいいます。

